



Brønderslev Gymnasium og HF

Undervisningsmiljøvurdering 2021

Indhold

Indledning.....	1
Procedure	1
Handlinger	1
Afrapportering	2
Datagrundlag	2
Afrapportering af spørgsmål	2
Temainddeling af spørgsmål	2
Baggrundsspørgsmål	2
Klasse- og afdelingsbetegnelser	2
Datagrundlag	3
Faglig individuel trivsel	4
Social trivsel.....	18
Læringsmiljø	30
Pres og bekymringer.....	38
Mobning	43
Øvrig	49

Indledning

Dette er en afrapportering af elevtrivselsundersøgelsens resultater for Brønderslev Gymnasium og HF fra 2021. Rapporten bygger på trivselsdata fra den obligatoriske årlige elevtrivselsundersøgelse, der også kan ses på uddannelsesstatistik.dk samt interviews.

Procedure

Alle skolens elever har besvaret spørgsmålene i den nationale elevtrivselsundersøgelse. I stamklasser er skolens elever præsenteret for klassens resultater. Resultater, der er særligt i øjnnefaldende, er debatteret i klassen og handlinger på klasseniveau er igangsat. På baggrund af disse debatter har klassens teamlærere rapporteret tilbage til ledelsen og elevrådsrepræsentanten har rapporteret til elevrådet.

Elevrådet er præsenteret for elevtrivselsundersøgelsens resultater på årgangsniveau. Disse er debatteret med en ledelsesrepræsentant. Klasserepræsentanters input fra klasserne er inddraget her. Debatten er udvidet til også at omhandle det fysiske og æstetiske undervisningsmiljø.

Elevrådets formandskab har sammen med ledelsen benyttet de indsamlede erfaringer til at beskrive behovet for handlinger på skoleniveau.

Handlinger

Kategori	Beskrivelse	Handling	Ansvarlig
Psykisk undervisningsmiljø (Trivsel)	Der er fortsat et øget behov for sociale aktiviteter blandt eleverne som en eftervirkning nedlukningerne.	Undervisningsaktiviteter der fremmer det sociale opprioriteres. Det sker bl.a. ved at tilskynde lærerne til at arrangere ekskursioner, der giver eleverne fællesoplevelser.	Ledelsen motiverer lærerne til at tage eleverne med på ekskursion. Lærerne arrangerer ekskursioner. Igangsættes hurtigst muligt og fortsætter skoleåret 22/23.
Fysisk undervisningsmiljø (Bygninger og materiel)	Elevoiletter er nedslidte og svære at holde rene. Flere toiletter er lukket af, fordi der er problemer med kloakken. Særligt det sidstnævnte gør behovet for renovering akut.	Toiletterne totalrenoveres. Der er behov for at det gøres i etaper, så der hele tiden er tilgængelige toiletter	Bestyrelsen revurderer skolens renoveringsplan og sørger for indhentning af tilbud. Ledelsen sørger for igangsættelse. Teknisk serviceleder sørger for konkrete aftaler og proces. Igangsættes senest i sommeren 2022.

Afrapportering

Datagrundlag

I afsnittet Datagrundlag oplistes de klasser, hvis elevbesvarelser rapporten bygger på.

Afrapportering af spørgsmål

Hvert spørgsmål fra den officielle spørgeramme afrapporteres som et søjlediagram og en tabel med svarantal og svarprocent. Desuden angives der et gennemsnit og en spredning.

Eleven kan under sin besvarelse af spørgeskemaundersøgelsen vælge at springe enkeltspørgsmål over. Disse ikke-svar ("Ikke besvaret") indgår ikke i procentberegningen eller i antalstotalen. "Ved ikke"-svar indgår i procentberegningen, men ikke i beregningen af gennemsnit og spredning.

Gennemsnit og spredning beregnes ved at oversætte svarkategorierne (f.eks. Helt enig/Delvist enig/Hverken enig eller uenig/Delvist uenig/Helt uenig) til den numeriske skala 1-5 eller 1-4, hvor 1 angiver den dårligste elevtrivsel.

Temainddeling af spørgsmål

Spørgsmålene er inddelt i temaer, som svarer til de officielle trivselsindikatorer: 1) Faglig individuel trivsel 2) Social trivsel 3) Læringsmiljø 4) Pres og bekymringer 5) Mobning.

Spørgsmål, som ikke indgår i en indikator, afrapporteres under temaet Øvrig.

Baggrundsspørgsmål

På uddannelsesstatistik.dk afrapporteres baggrundsoplysninger om køn, alder, uddannelsesforløb og årgang ikke som spørgsmål, men som filteringsmuligheder. Disse baggrundsoplysninger afrapporteres derfor ikke i denne rapport.

Baggrundsspørgsmålene er: Spørgsmål 1: Er du kvinde eller mand? Spørgsmål 2: Hvor gammel er du? Spørgsmål 3: Hvilken gymnasial uddannelse går du på? Spørgsmål 4: Årgang?

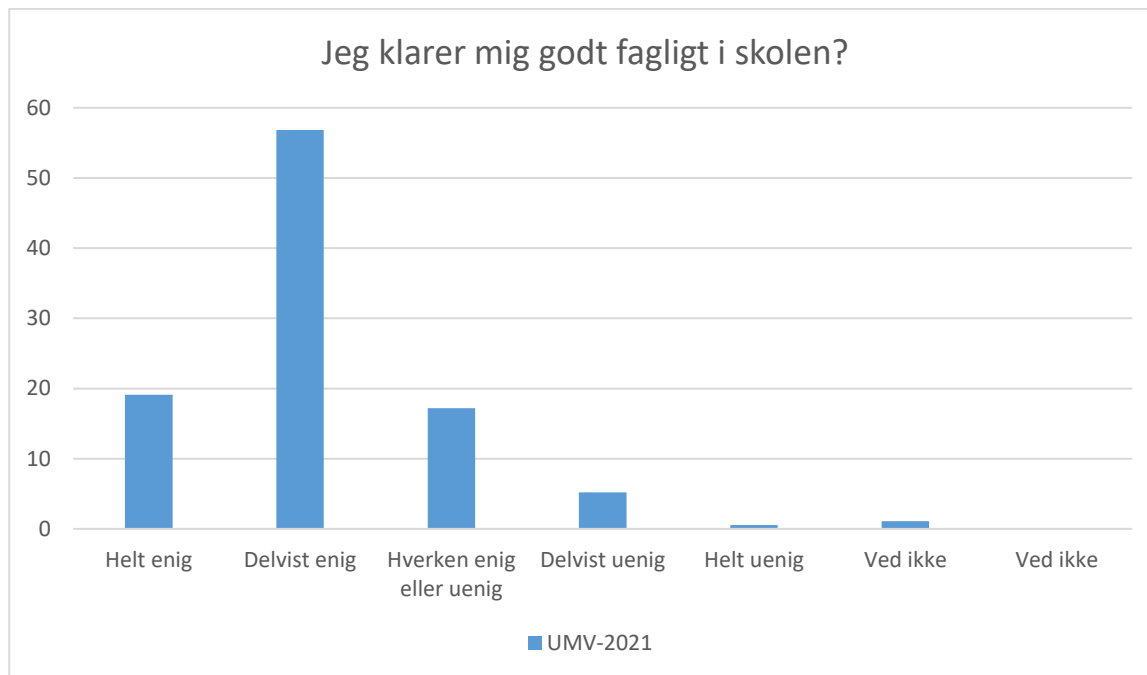
Klasse- og afdelingsbetegnelser

Eleven kan under sin besvarelse af spørgeskemaundersøgelsen vælge at springe enkeltspørgsmål over.

Datagrundlag

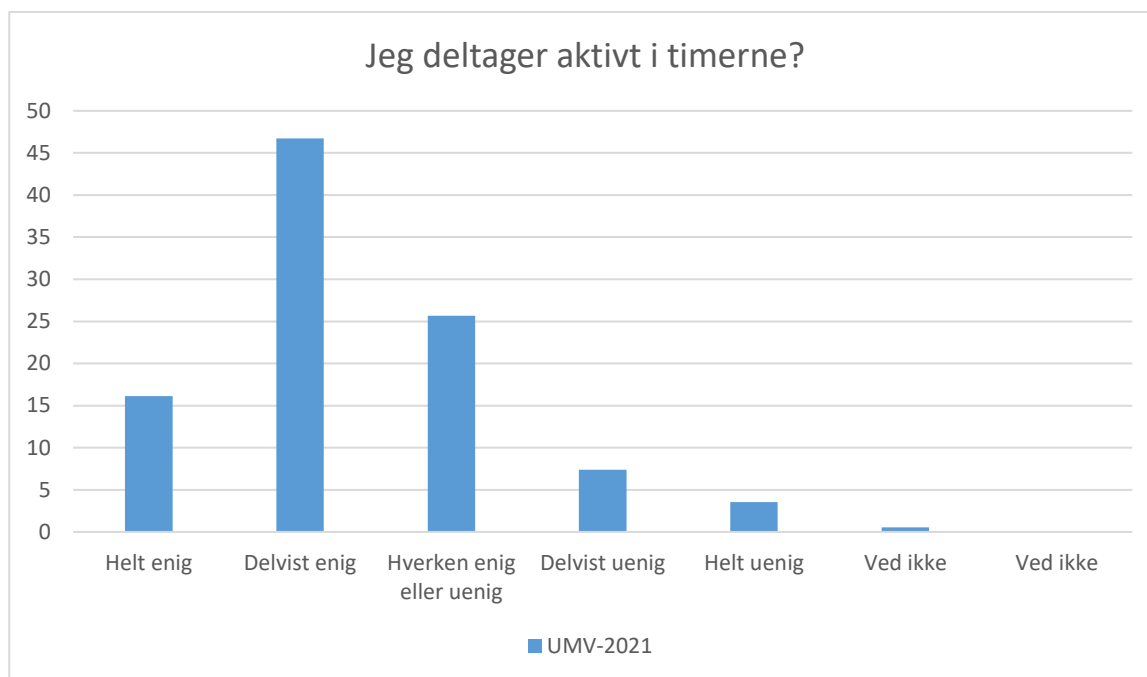
- 1a
- 1b
- 1C
- 1D
- 1E
- 1o
- 1u
- 2A
- 2B
- 2C
- 2D
- 2O
- 2u
- 3a
- 3B
- 3C
- 3D

Faglig individuel trivsel



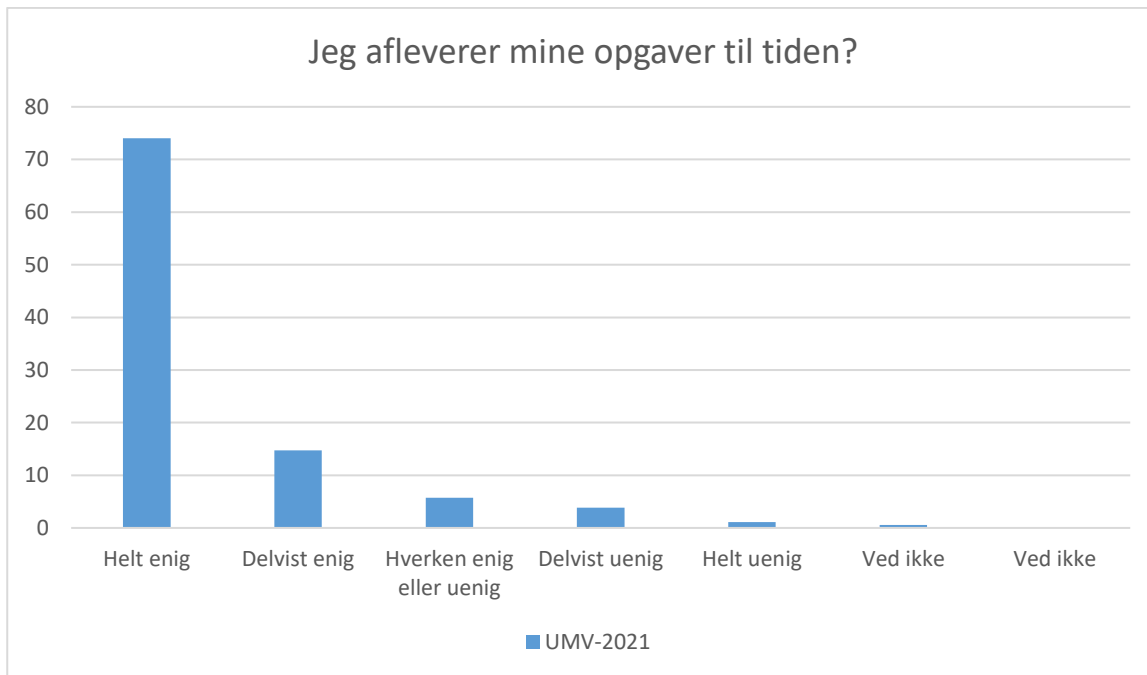
UMV-2021; Gennemsnit: 3,9, spredning: 0,8

Svarmulighed	UMV-2021: Antal	UMV-2021: Andel (%)
Ikke besvaret	1	-
Helt enig	70	19
Delvist enig	208	57
Hverken enig eller uenig	63	17
Delvist uenig	19	5
Helt uenig	2	1
Ved ikke	4	1
Ved ikke	0	0
Total	366	-



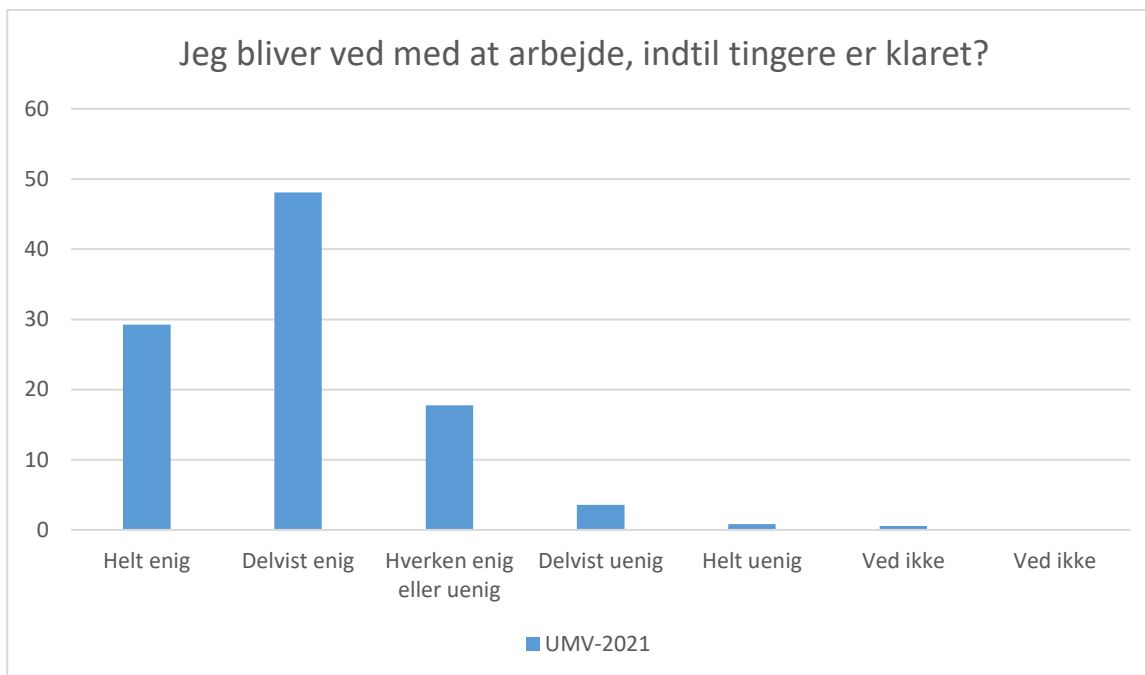
UMV-2021; Gennemsnit: 3,6, spredning: 1

Svarmulighed	UMV-2021: Antal	UMV-2021: Andel (%)
Ikke besvaret	1	-
Helt enig	59	16
Delvist enig	171	47
Hverken enig eller uenig	94	26
Delvist uenig	27	7
Helt uenig	13	4
Ved ikke	2	1
Ved ikke	0	0
Total	366	-



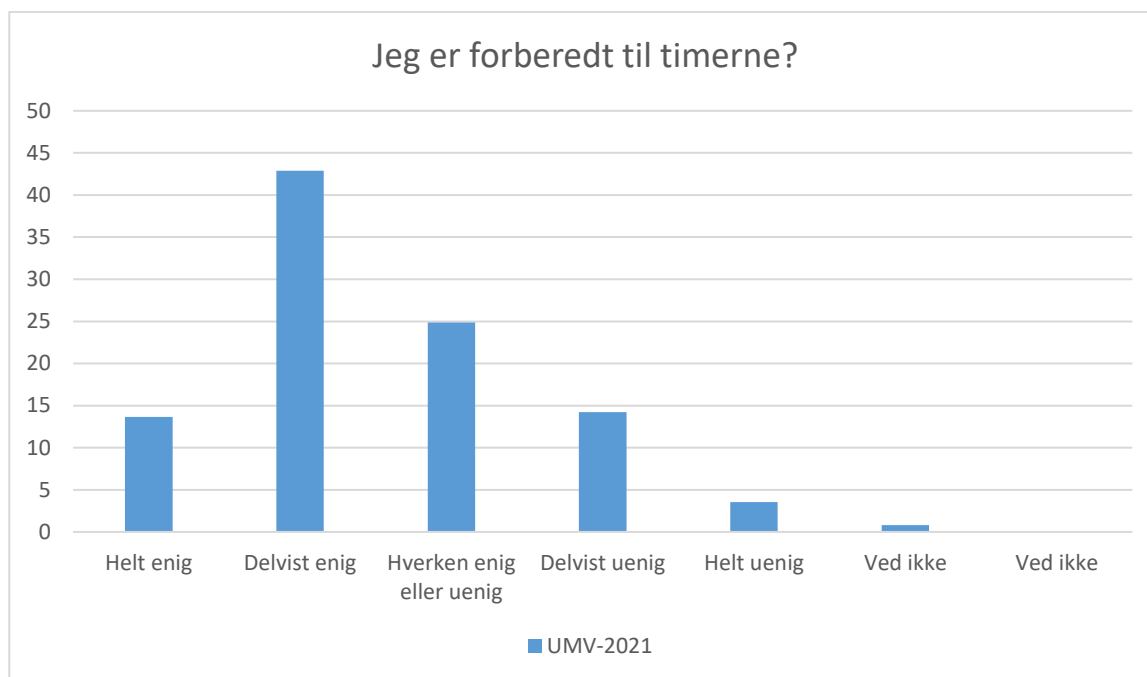
UMV-2021; Gennemsnit: 4,6, spredning: 0,9

Svarmulighed	UMV-2021: Antal	UMV-2021: Andel (%)
Ikke besvaret	1	-
Helt enig	271	74
Delvist enig	54	15
Hverken enig eller uenig	21	6
Delvist uenig	14	4
Helt uenig	4	1
Ved ikke	2	1
Ved ikke	0	0
Total	366	-



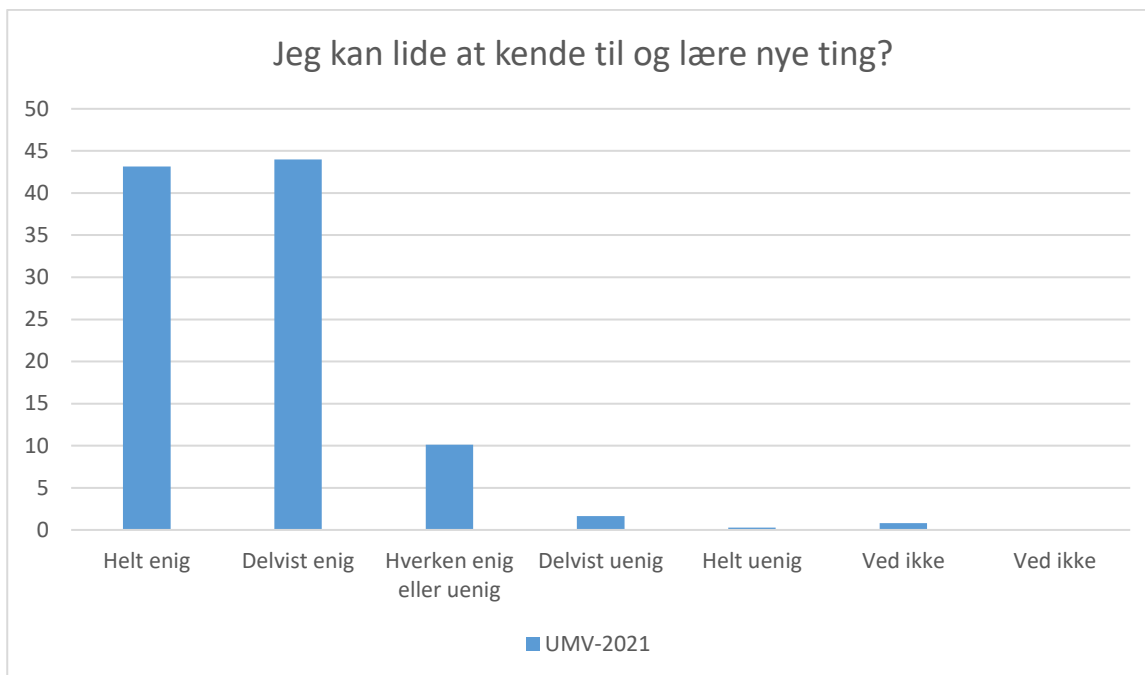
UMV-2021; Gennemsnit: 4, spredning: 0,8

Svarmulighed	UMV-2021: Antal	UMV-2021: Andel (%)
Ikke besvaret	1	-
Helt enig	107	29
Delvist enig	176	48
Hverken enig eller uenig	65	18
Delvist uenig	13	4
Helt uenig	3	1
Ved ikke	2	1
Ved ikke	0	0
Total	366	-



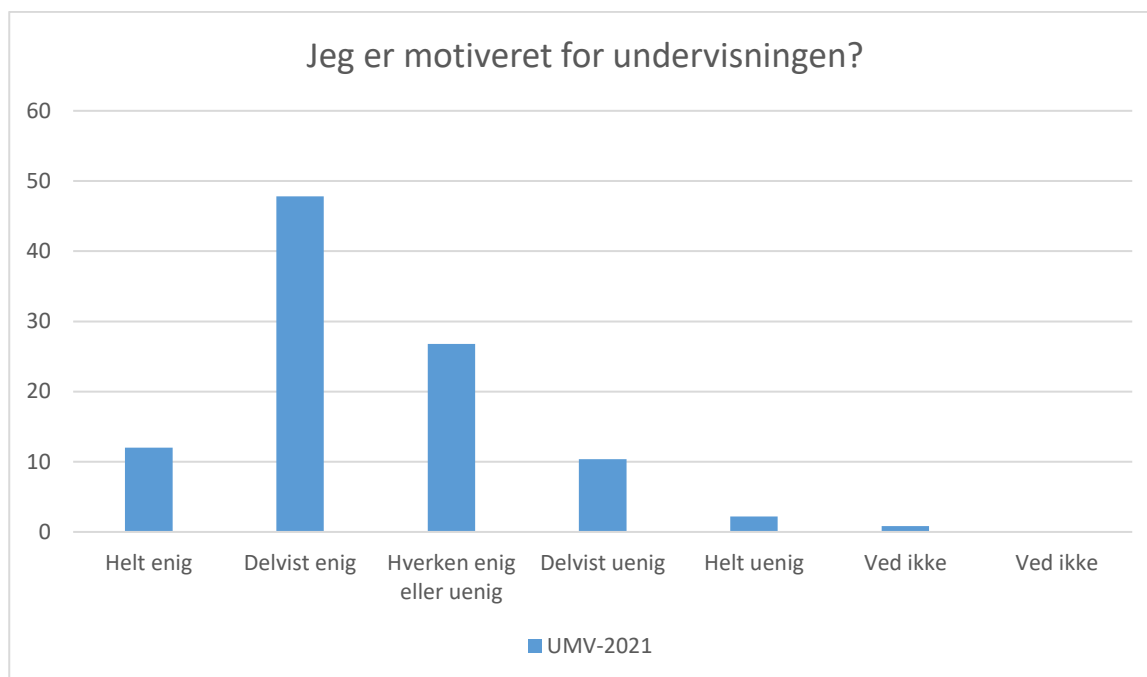
UMV-2021; Gennemsnit: 3,5, spredning: 1

Svarmulighed	UMV-2021: Antal	UMV-2021: Andel (%)
Ikke besvaret	1	-
Helt enig	50	14
Delvist enig	157	43
Hverken enig eller uenig	91	25
Delvist uenig	52	14
Helt uenig	13	4
Ved ikke	3	1
Ved ikke	0	0
Total	366	-



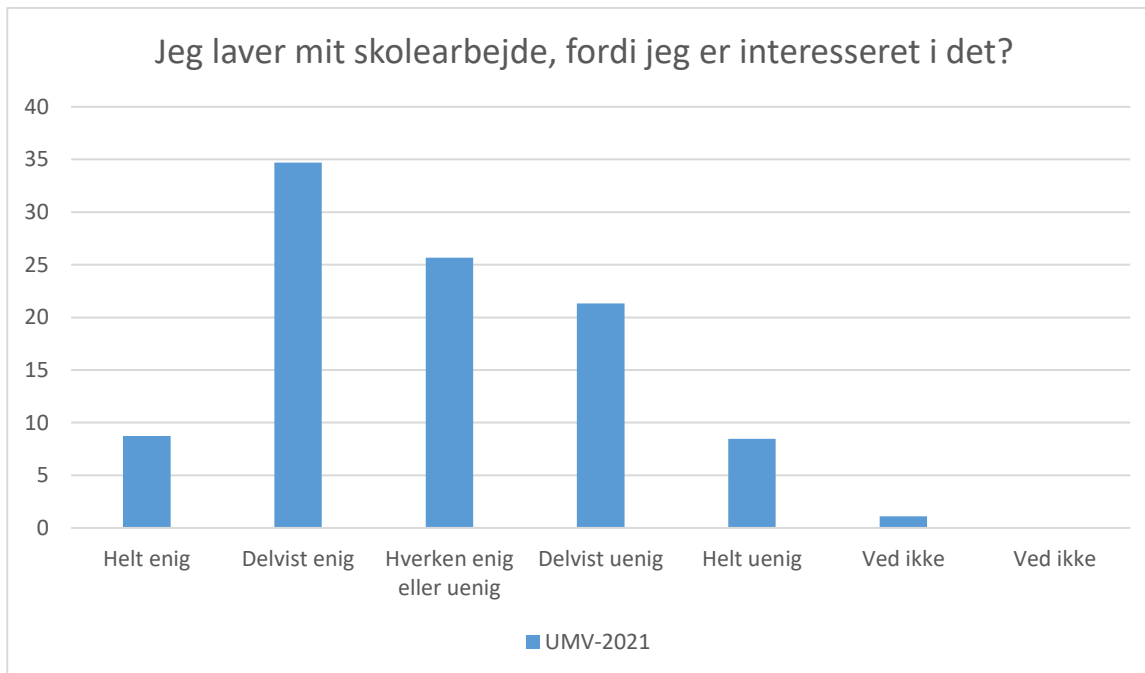
UMV-2021; Gennemsnit: 4,3, spredning: 0,7

Svarmulighed	UMV-2021: Antal	UMV-2021: Andel (%)
Ikke besvaret	1	-
Helt enig	158	43
Delvist enig	161	44
Hverken enig eller uenig	37	10
Delvist uenig	6	2
Helt uenig	1	0
Ved ikke	3	1
Ved ikke	0	0
Total	366	-



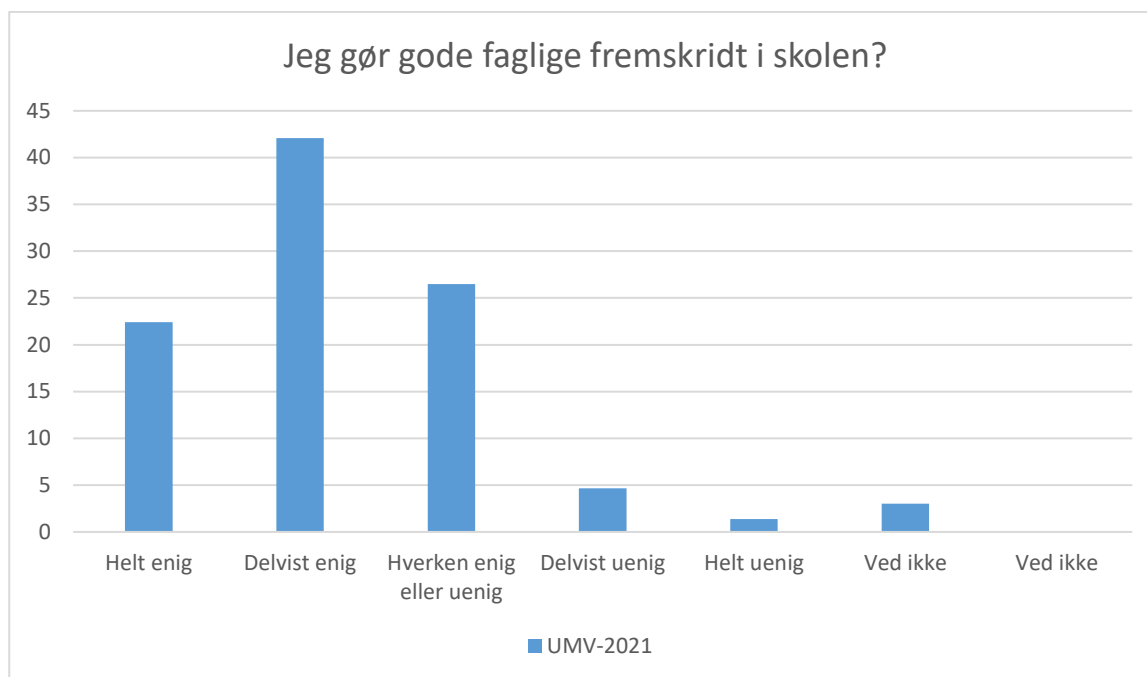
UMV-2021; Gennemsnit: 3,6, spredning: 0,9

Svarmulighed	UMV-2021: Antal	UMV-2021: Andel (%)
Ikke besvaret	1	-
Helt enig	44	12
Delvist enig	175	48
Hverken enig eller uenig	98	27
Delvist uenig	38	10
Helt uenig	8	2
Ved ikke	3	1
Ved ikke	0	0
Total	366	-



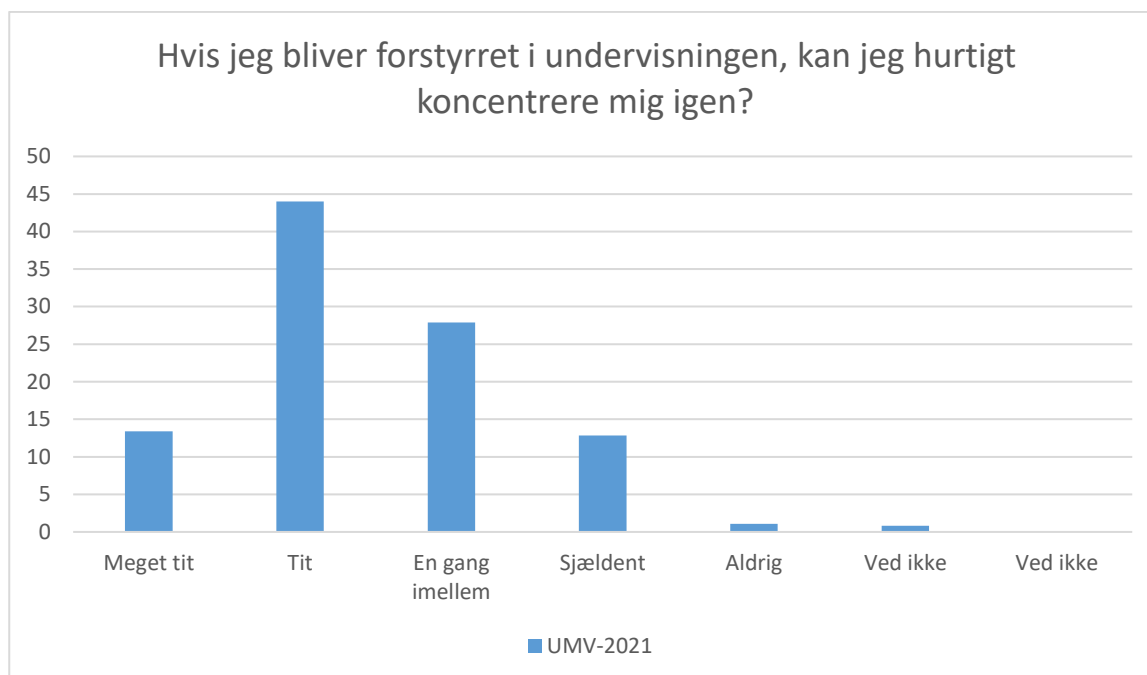
UMV-2021; Gennemsnit: 3,1, spredning: 1,1

Svarmulighed	UMV-2021: Antal	UMV-2021: Andel (%)
Ikke besvaret	1	-
Helt enig	32	9
Delvist enig	127	35
Hverken enig eller uenig	94	26
Delvist uenig	78	21
Helt uenig	31	8
Ved ikke	4	1
Ved ikke	0	0
Total	366	-



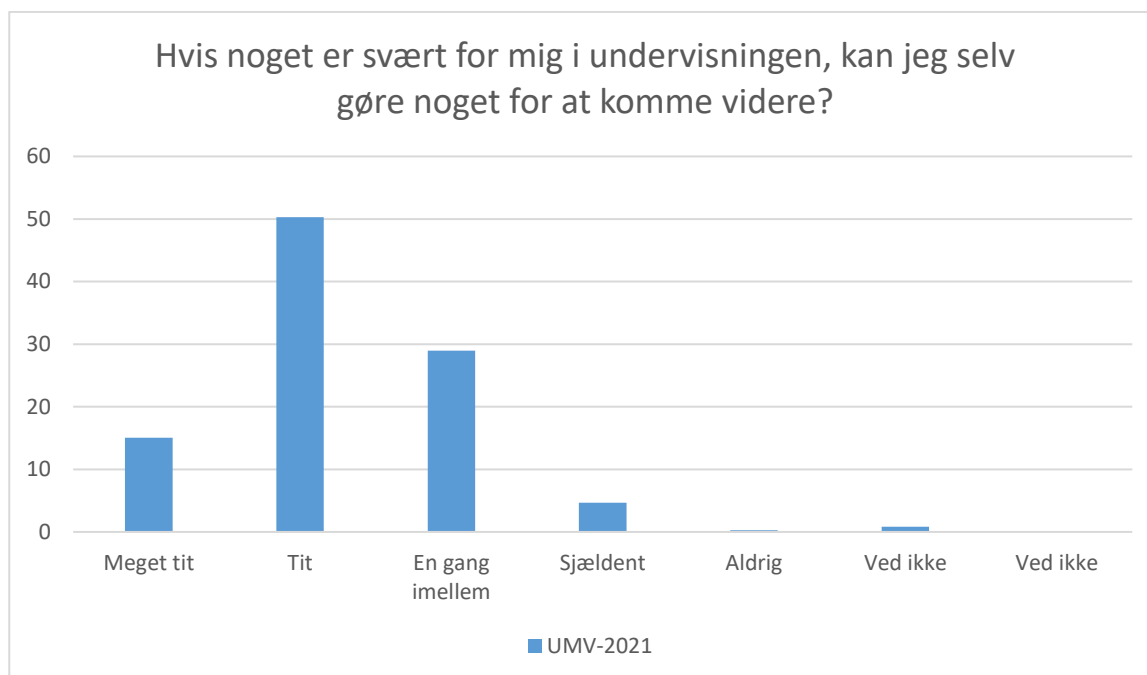
UMV-2021; Gennemsnit: 3,8, spredning: 0,9

Svarmulighed	UMV-2021: Antal	UMV-2021: Andel (%)
Ikke besvaret	1	-
Helt enig	82	22
Delvist enig	154	42
Hverken enig eller uenig	97	27
Delvist uenig	17	5
Helt uenig	5	1
Ved ikke	11	3
Ved ikke	0	0
Total	366	-



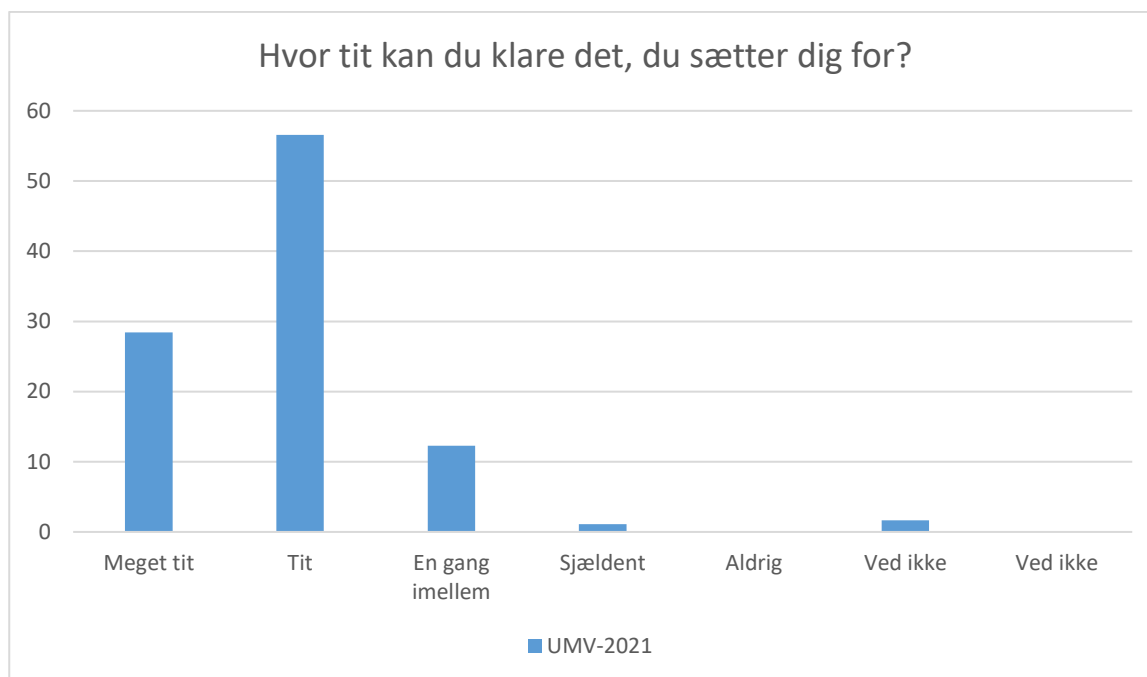
UMV-2021; Gennemsnit: 3,6, spredning: 0,9

Svarmulighed	UMV-2021: Antal	UMV-2021: Andel (%)
Ikke besvaret	1	-
Meget tit	49	13
Tit	161	44
En gang imellem	102	28
Sjældent	47	13
Aldrig	4	1
Ved ikke	3	1
Ved ikke	0	0
Total	366	-



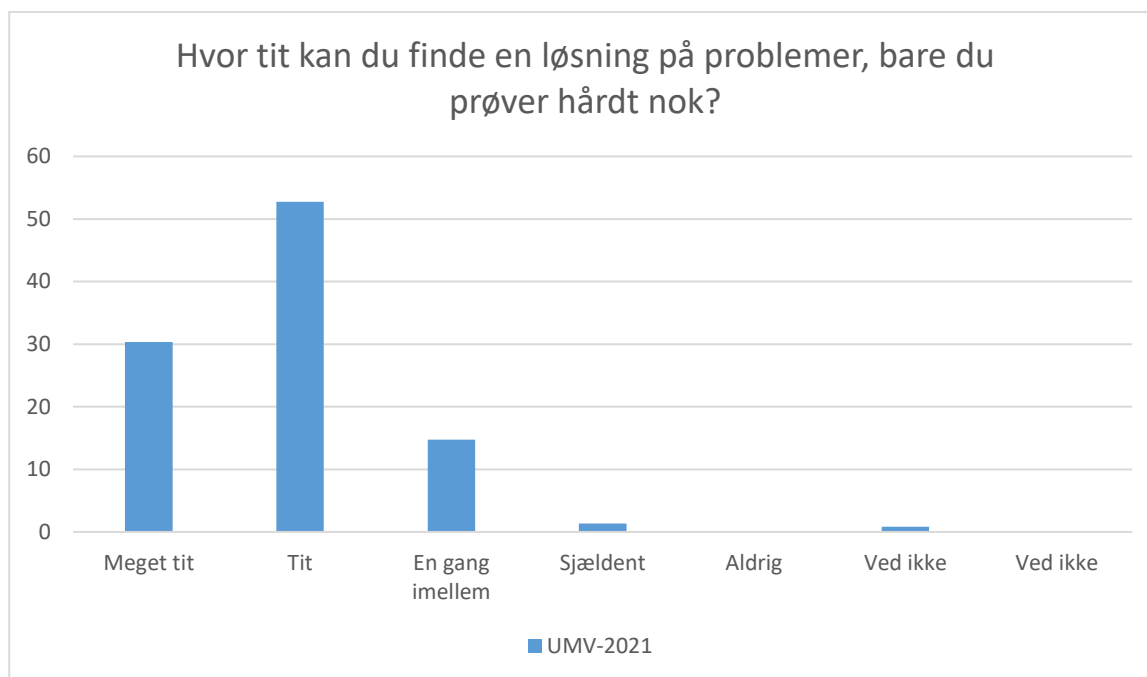
UMV-2021; Gennemsnit: 3,8, spredning: 0,8

Svarmulighed	UMV-2021: Antal	UMV-2021: Andel (%)
Ikke besvaret	1	-
Meget tit	55	15
Tit	184	50
En gang imellem	106	29
Sjældent	17	5
Aldrig	1	0
Ved ikke	3	1
Ved ikke	0	0
Total	366	-



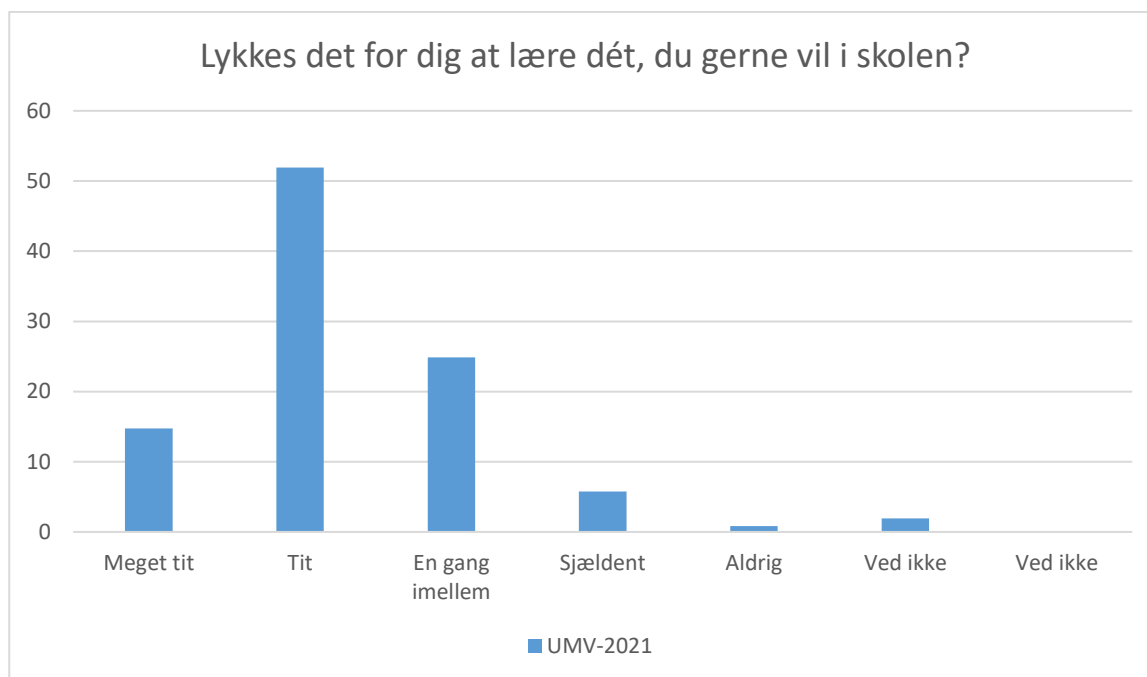
UMV-2021; Gennemsnit: 4,1, spredning: 0,7

Svarmulighed	UMV-2021: Antal	UMV-2021: Andel (%)
Ikke besvaret	1	-
Meget tit	104	28
Tit	207	57
En gang imellem	45	12
Sjældent	4	1
Aldrig	0	0
Ved ikke	6	2
Ved ikke	0	0
Total	366	-



UMV-2021; Gennemsnit: 4,1, spredning: 0,7

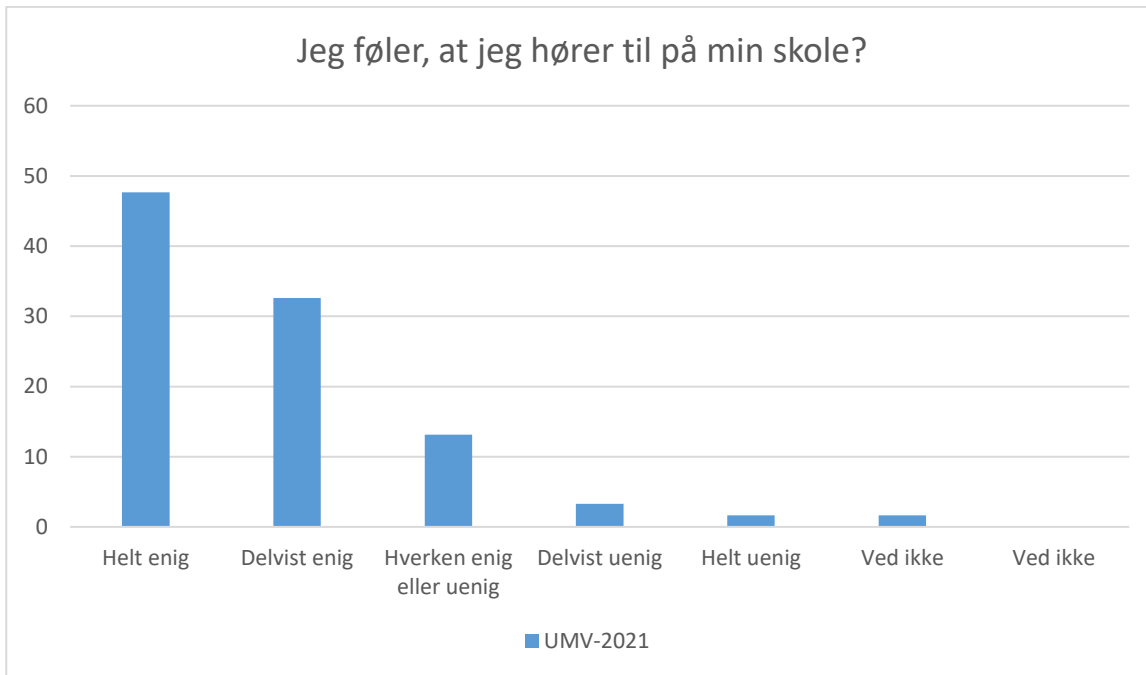
Svarmulighed	UMV-2021: Antal	UMV-2021: Andel (%)
Ikke besvaret	1	-
Meget tit	111	30
Tit	193	53
En gang imellem	54	15
Sjældent	5	1
Aldrig	0	0
Ved ikke	3	1
Ved ikke	0	0
Total	366	-



UMV-2021; Gennemsnit: 3,8, spredning: 0,8

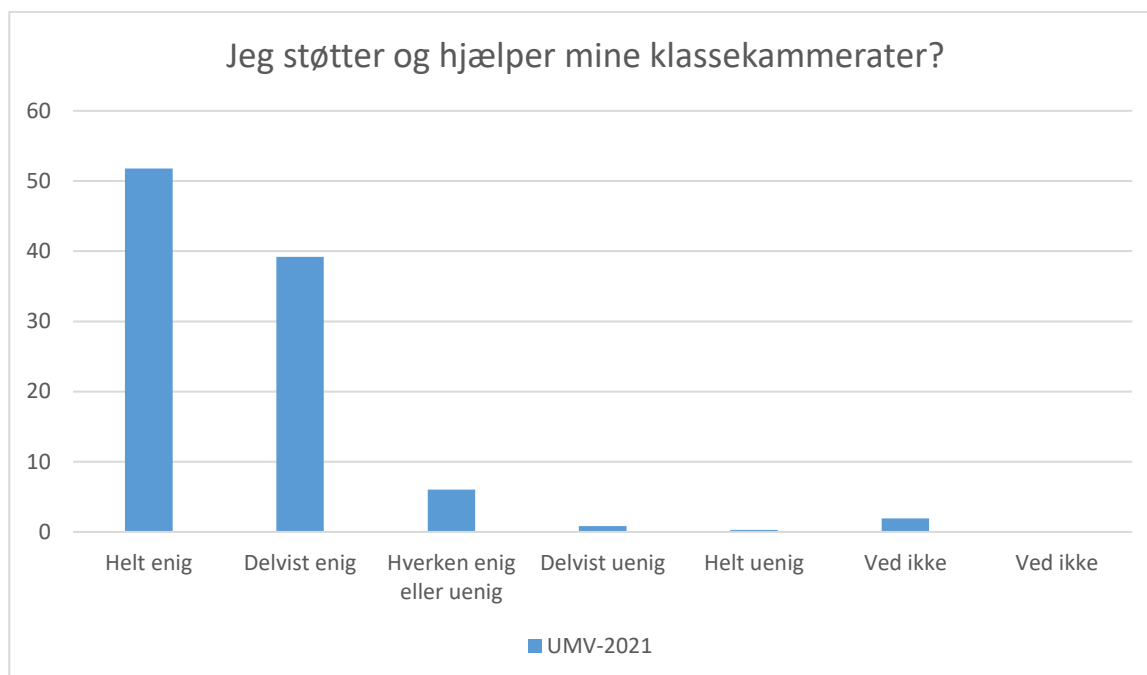
Svarmulighed	UMV-2021: Antal	UMV-2021: Andel (%)
Ikke besvaret	1	-
Meget tit	54	15
Tit	190	52
En gang imellem	91	25
Sjældent	21	6
Aldrig	3	1
Ved ikke	7	2
Ved ikke	0	0
Total	366	-

Social trivsel



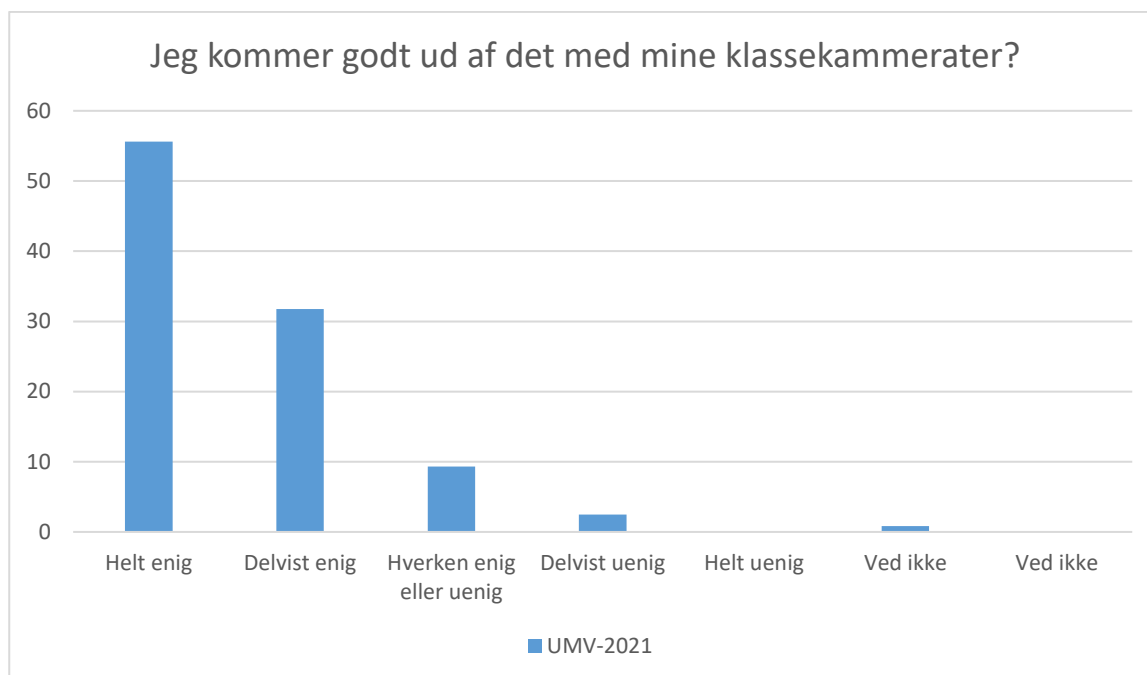
UMV-2021; Gennemsnit: 4,2, spredning: 0,9

Svarmulighed	UMV-2021: Antal	UMV-2021: Andel (%)
Ikke besvaret	2	-
Helt enig	174	48
Delvist enig	119	33
Hverken enig eller uenig	48	13
Delvist uenig	12	3
Helt uenig	6	2
Ved ikke	6	2
Ved ikke	0	0
Total	365	-



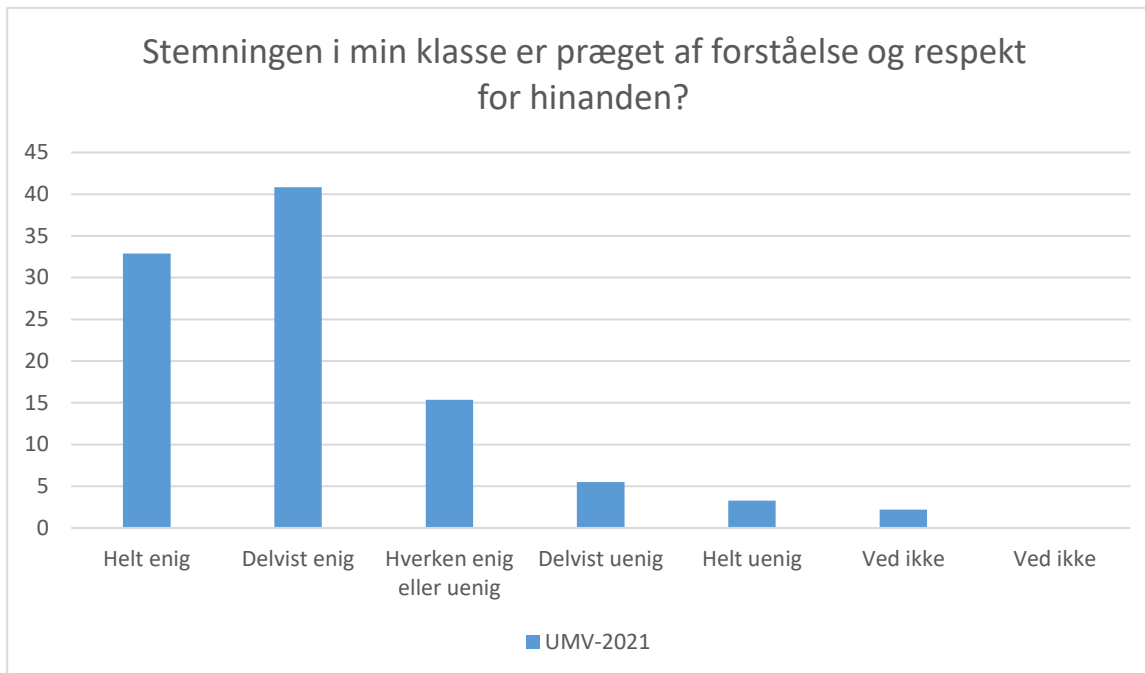
UMV-2021; Gennemsnit: 4,4, spredning: 0,7

Svarmulighed	UMV-2021: Antal	UMV-2021: Andel (%)
Ikke besvaret	2	-
Helt enig	189	52
Delvist enig	143	39
Hverken enig eller uenig	22	6
Delvist uenig	3	1
Helt uenig	1	0
Ved ikke	7	2
Ved ikke	0	0
Total	365	-



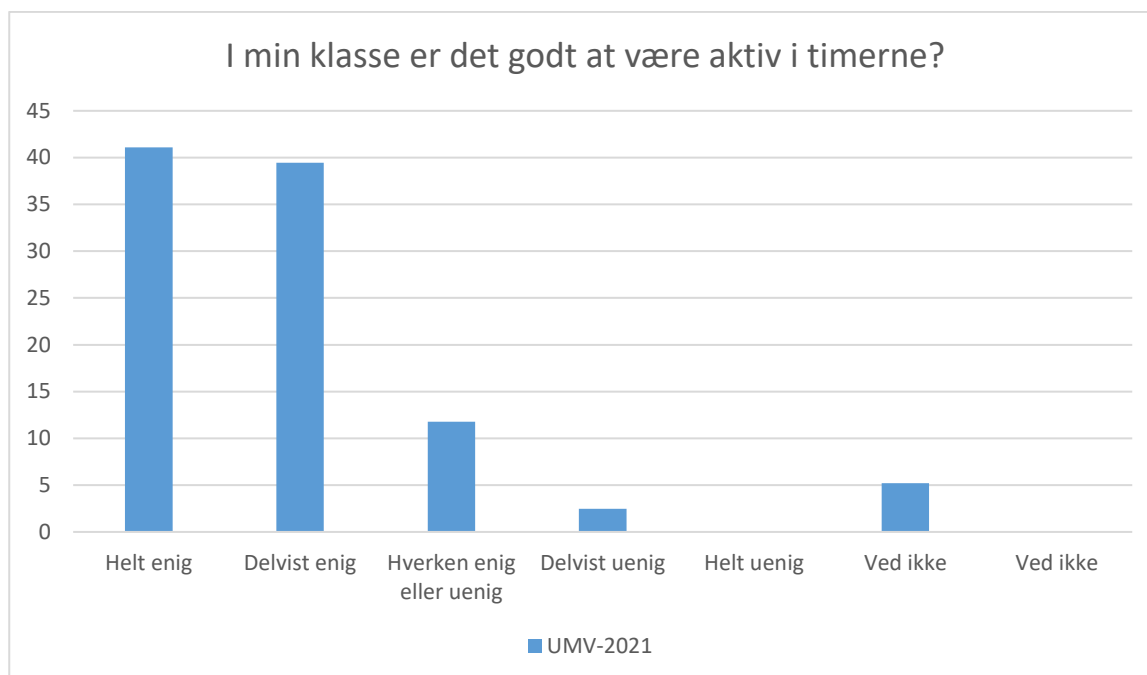
UMV-2021; Gennemsnit: 4,4, spredning: 0,8

Svarmulighed	UMV-2021: Antal	UMV-2021: Andel (%)
Ikke besvaret	2	-
Helt enig	203	56
Delvist enig	116	32
Hverken enig eller uenig	34	9
Delvist uenig	9	2
Helt uenig	0	0
Ved ikke	3	1
Ved ikke	0	0
Total	365	-



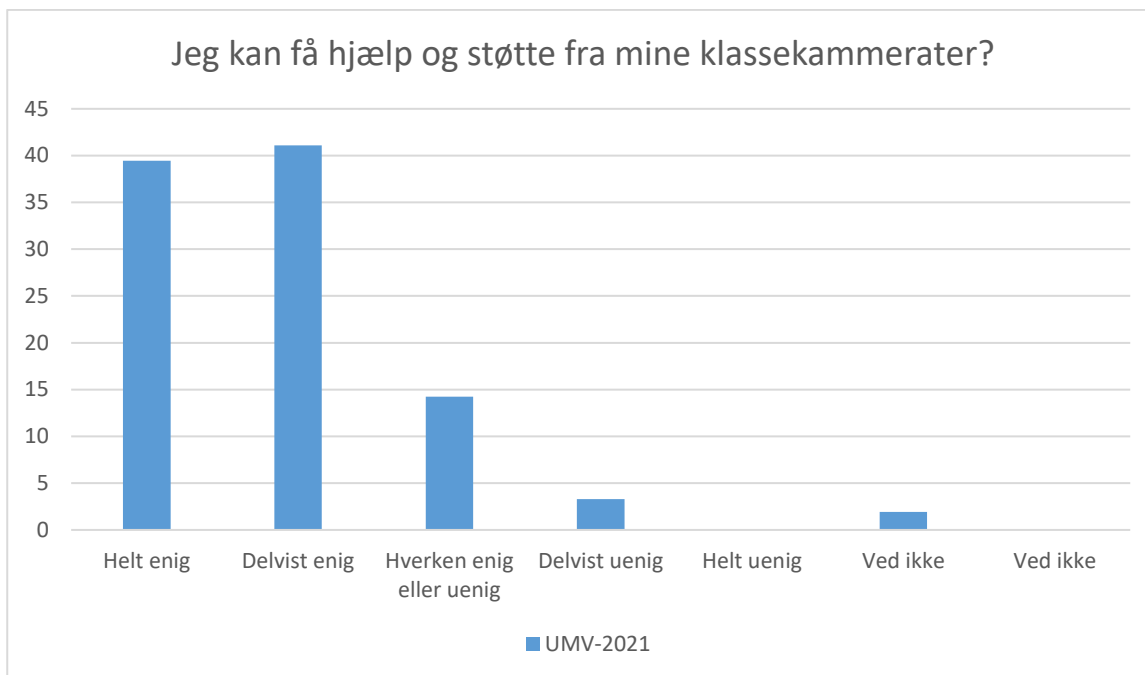
UMV-2021; Gennemsnit: 4, spredning: 1

Svarmulighed	UMV-2021: Antal	UMV-2021: Andel (%)
Ikke besvaret	2	-
Helt enig	120	33
Delvist enig	149	41
Hverken enig eller uenig	56	15
Delvist uenig	20	5
Helt uenig	12	3
Ved ikke	8	2
Ved ikke	0	0
Total	365	-



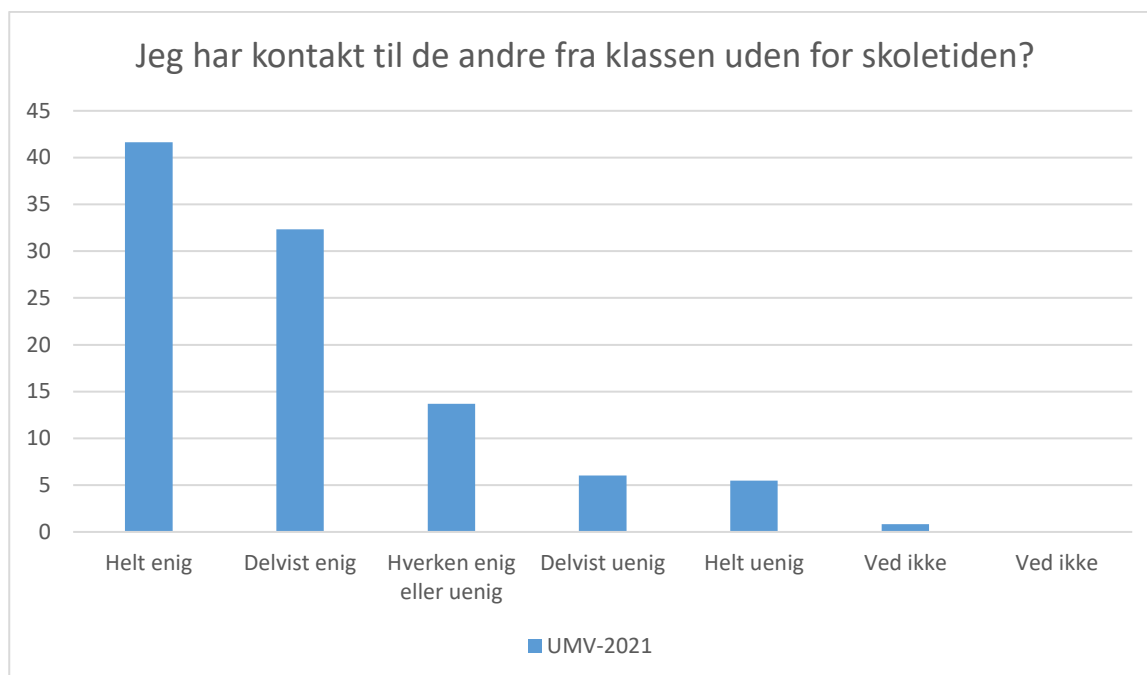
UMV-2021; Gennemsnit: 4,3, spredning: 0,8

Svarmulighed	UMV-2021: Antal	UMV-2021: Andel (%)
Ikke besvaret	2	-
Helt enig	150	41
Delvist enig	144	39
Hverken enig eller uenig	43	12
Delvist uenig	9	2
Helt uenig	0	0
Ved ikke	19	5
Ved ikke	0	0
Total	365	-



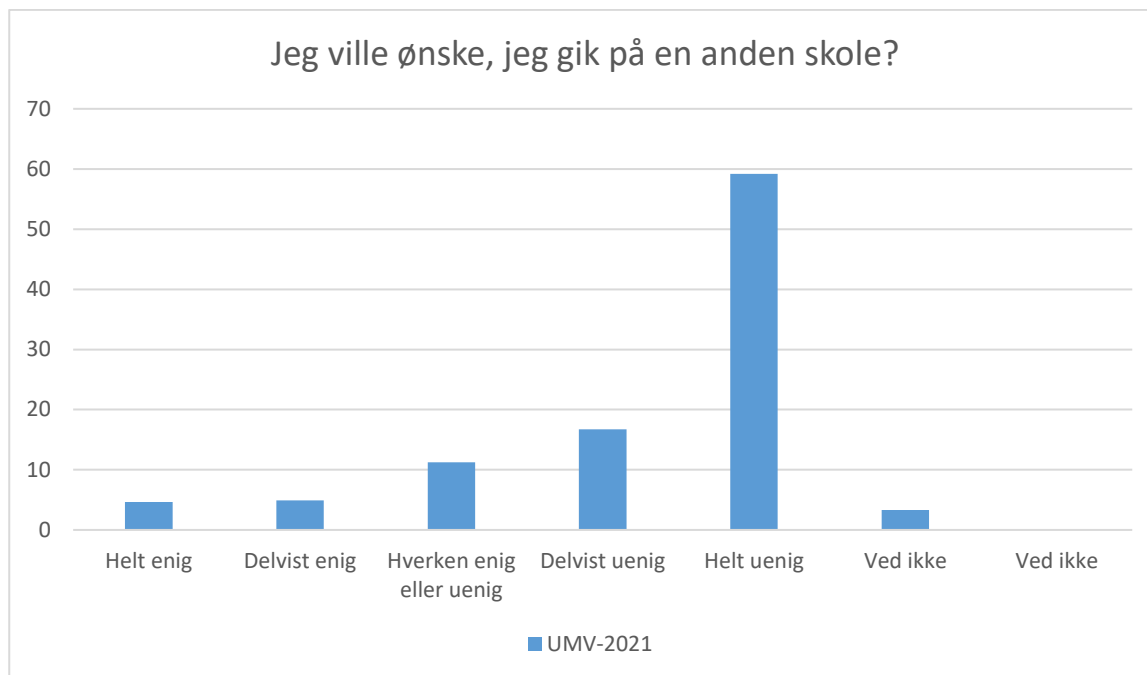
UMV-2021; Gennemsnit: 4,2, spredning: 0,8

Svarmulighed	UMV-2021: Antal	UMV-2021: Andel (%)
Ikke besvaret	2	-
Helt enig	144	39
Delvist enig	150	41
Hverken enig eller uenig	52	14
Delvist uenig	12	3
Helt uenig	0	0
Ved ikke	7	2
Ved ikke	0	0
Total	365	-



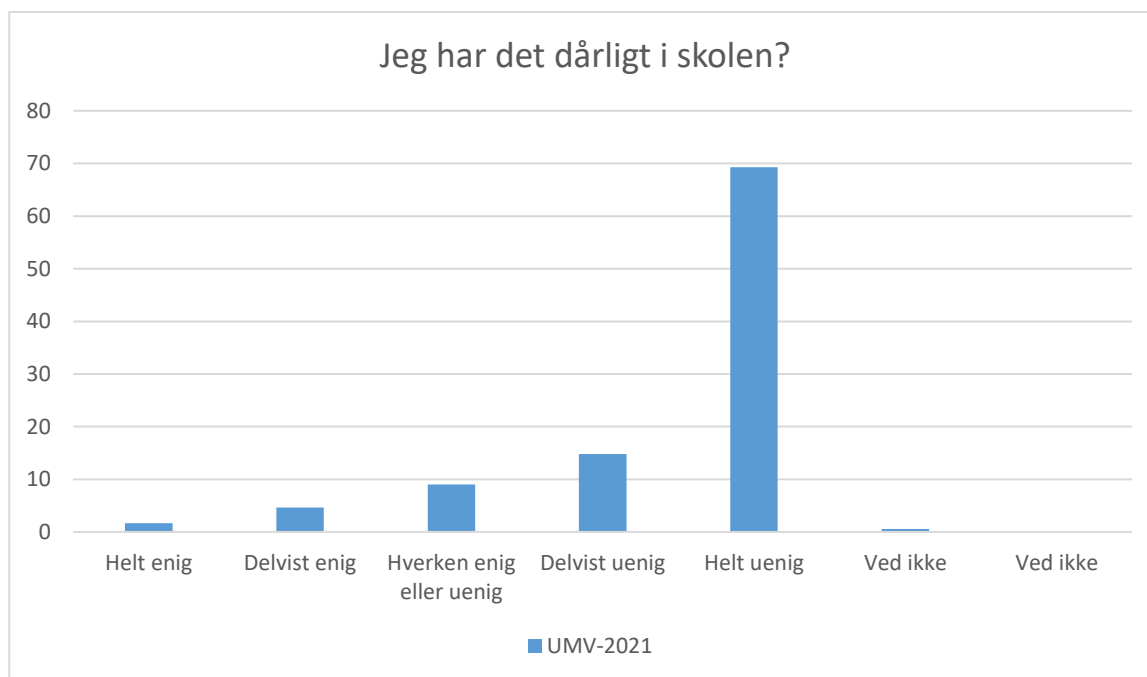
UMV-2021; Gennemsnit: 4, spredning: 1,1

Svarmulighed	UMV-2021: Antal	UMV-2021: Andel (%)
Ikke besvaret	2	-
Helt enig	152	42
Delvist enig	118	32
Hverken enig eller uenig	50	14
Delvist uenig	22	6
Helt uenig	20	5
Ved ikke	3	1
Ved ikke	0	0
Total	365	-



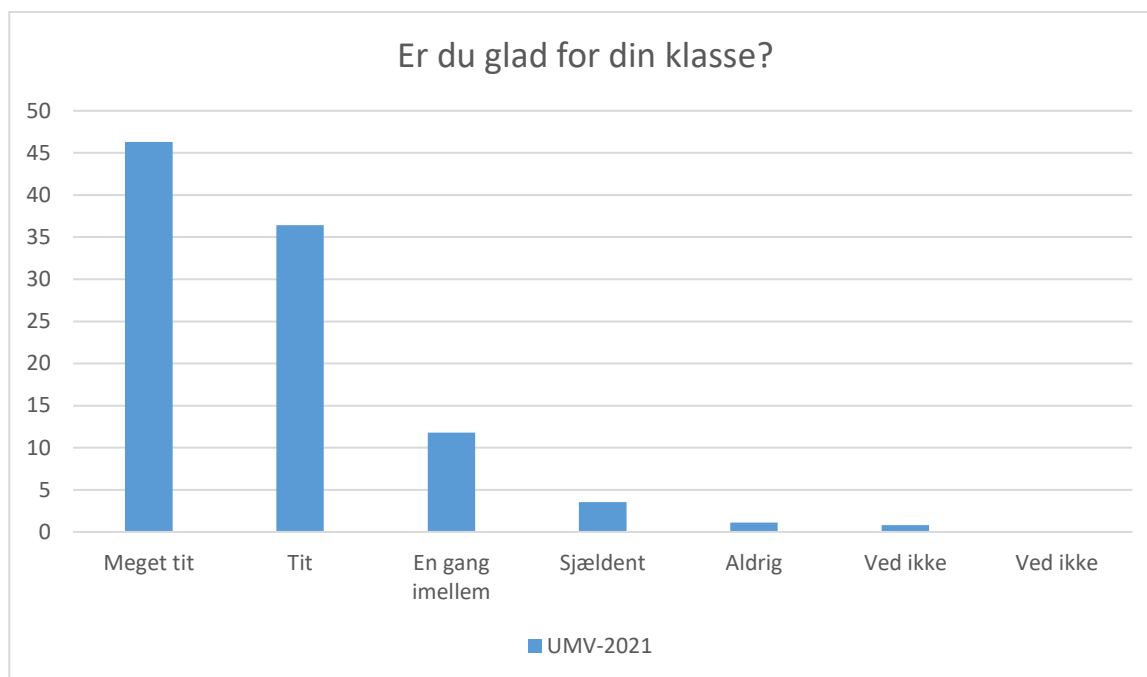
UMV-2021; Gennemsnit: 4,2, spredning: 1,1

Svarmulighed	UMV-2021: Antal	UMV-2021: Andel (%)
Ikke besvaret	2	-
Helt enig	17	5
Delvist enig	18	5
Hverken enig eller uenig	41	11
Delvist uenig	61	17
Helt uenig	216	59
Ved ikke	12	3
Ved ikke	0	0
Total	365	-



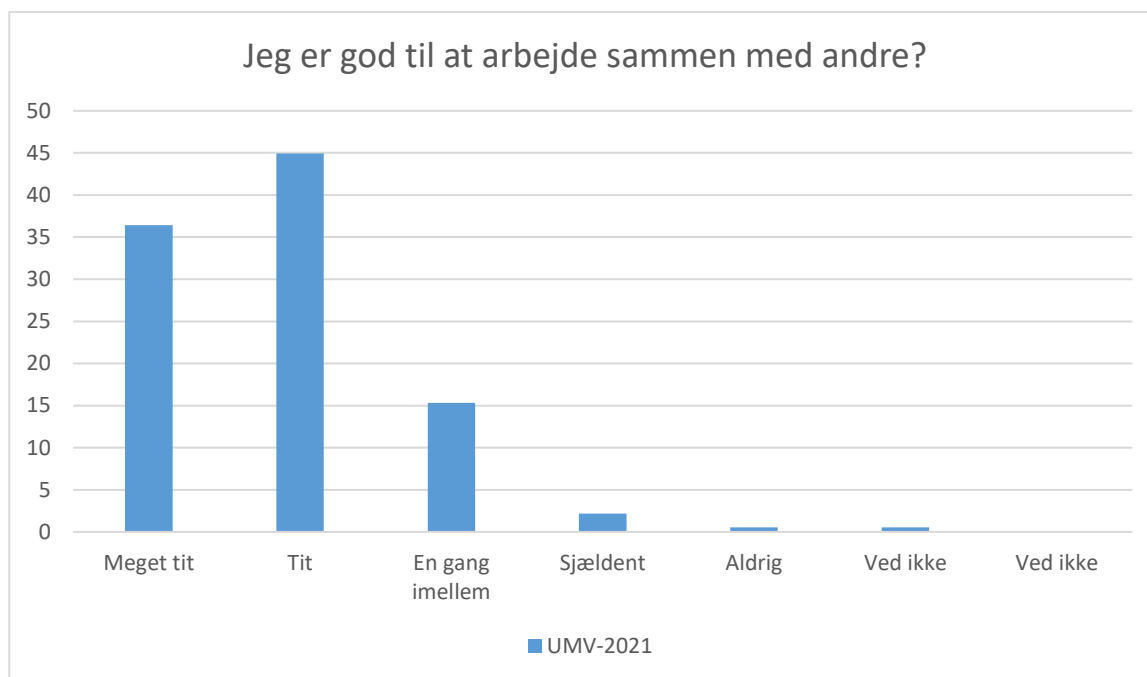
UMV-2021; Gennemsnit: 4,5, spredning: 1

Svarmulighed	UMV-2021: Antal	UMV-2021: Andel (%)
Ikke besvaret	2	-
Helt enig	6	2
Delvist enig	17	5
Hverken enig eller uenig	33	9
Delvist uenig	54	15
Helt uenig	253	69
Ved ikke	2	1
Ved ikke	0	0
Total	365	-



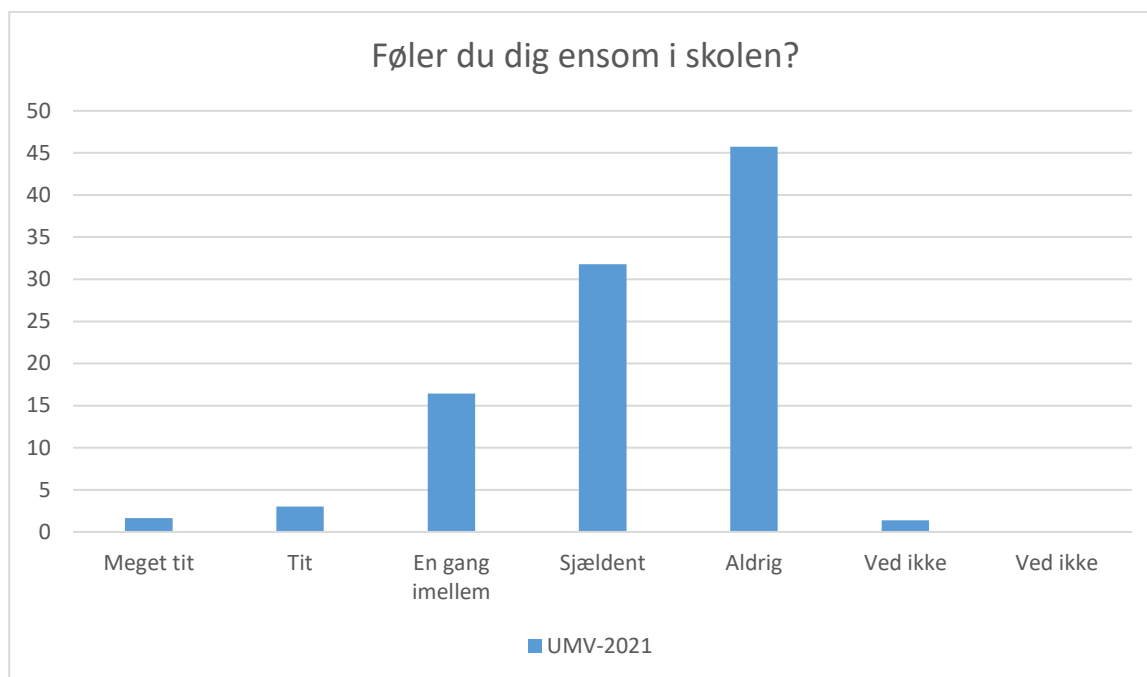
UMV-2021; Gennemsnit: 4,2, spredning: 0,9

Svarmulighed	UMV-2021: Antal	UMV-2021: Andel (%)
Ikke besvaret	2	-
Meget tit	169	46
Tit	133	36
En gang imellem	43	12
Sjældent	13	4
Aldrig	4	1
Ved ikke	3	1
Ved ikke	0	0
Total	365	-



UMV-2021; Gennemsnit: 4,2, spredning: 0,8

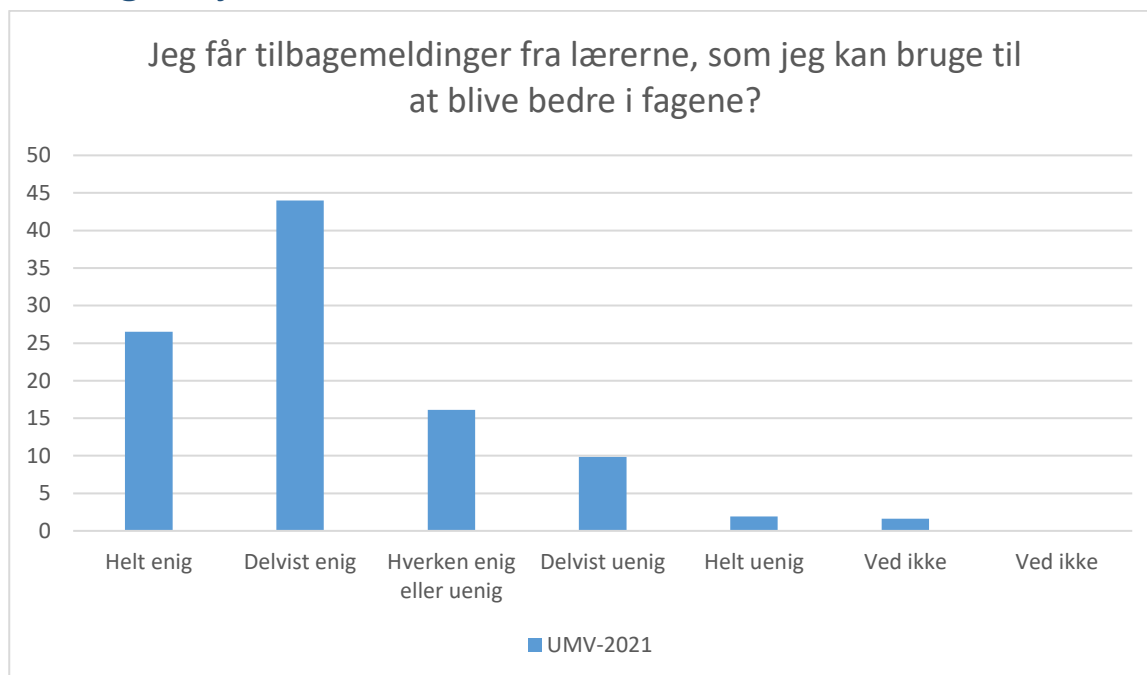
Svarmulighed	UMV-2021: Antal	UMV-2021: Andel (%)
Ikke besvaret	2	-
Meget tit	133	36
Tit	164	45
En gang imellem	56	15
Sjældent	8	2
Aldrig	2	1
Ved ikke	2	1
Ved ikke	0	0
Total	365	-



UMV-2021; Gennemsnit: 4,2, spredning: 0,9

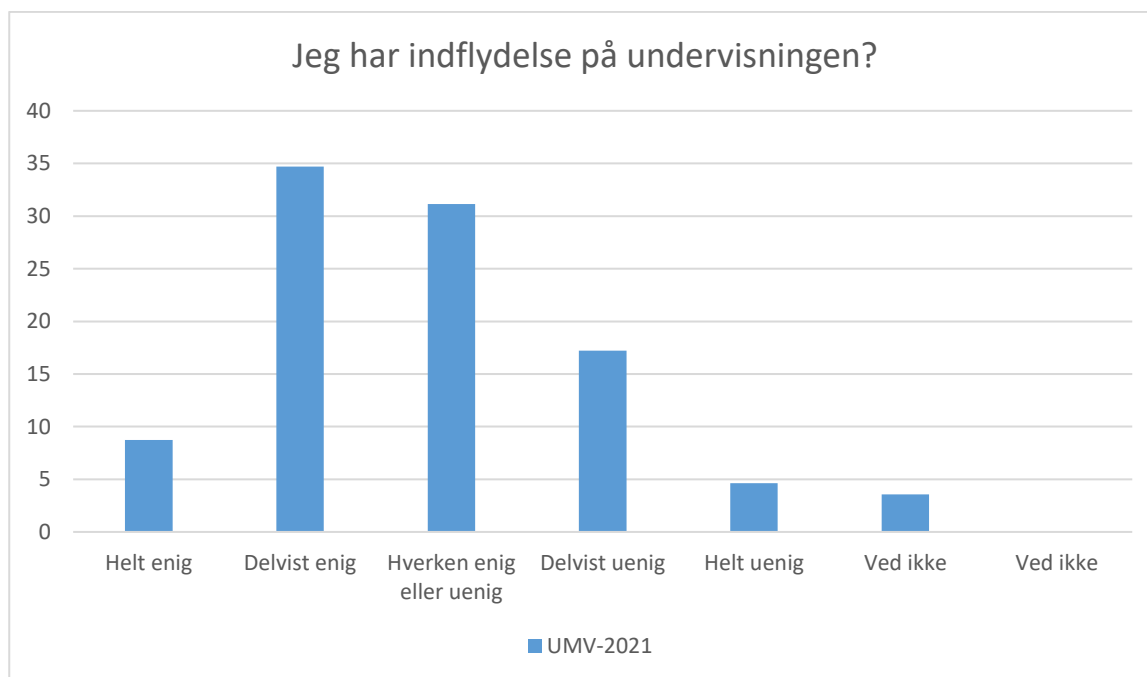
Svarmulighed	UMV-2021: Antal	UMV-2021: Andel (%)
Ikke besvaret	2	-
Meget tit	6	2
Tit	11	3
En gang imellem	60	16
Sjældent	116	32
Aldrig	167	46
Ved ikke	5	1
Ved ikke	0	0
Total	365	-

Læringsmiljø



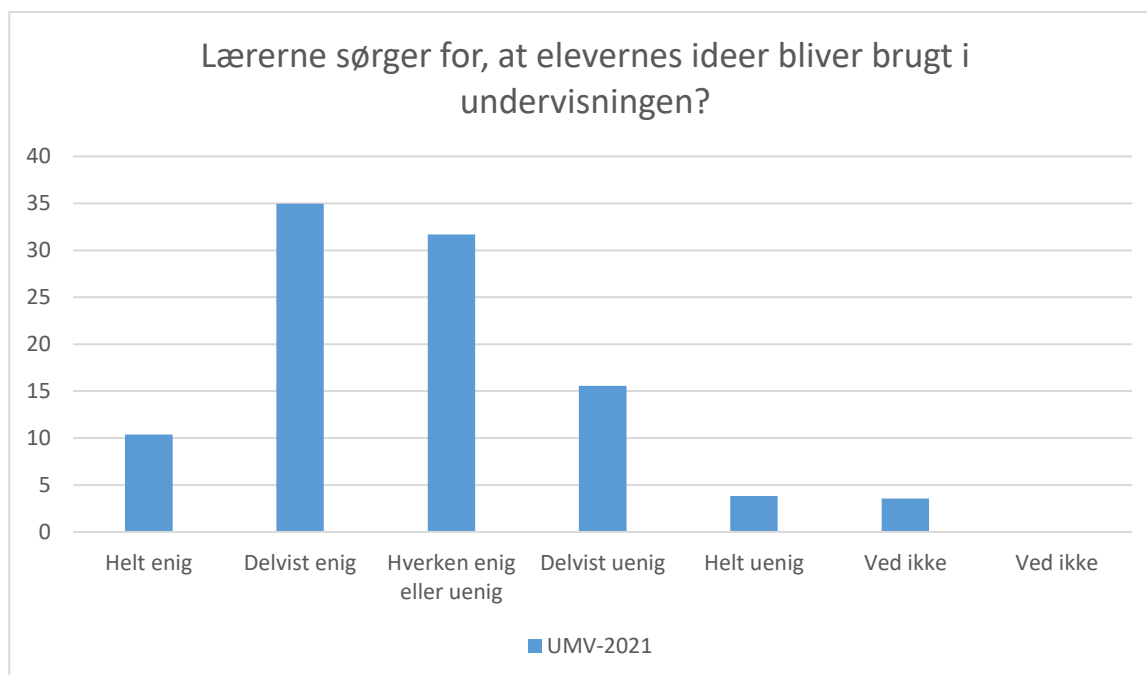
UMV-2021; Gennemsnit: 3,8, spredning: 1

Svarmulighed	UMV-2021: Antal	UMV-2021: Andel (%)
Ikke besvaret	1	-
Helt enig	97	27
Delvist enig	161	44
Hverken enig eller uenig	59	16
Delvist uenig	36	10
Helt uenig	7	2
Ved ikke	6	2
Ved ikke	0	0
Total	366	-



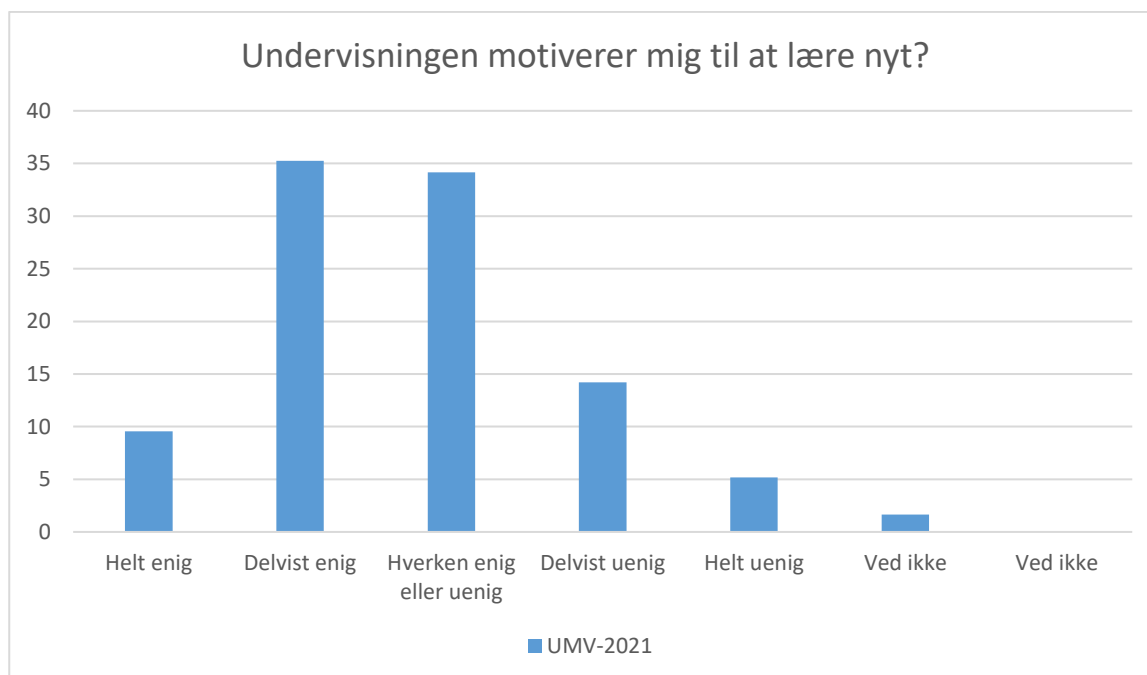
UMV-2021; Gennemsnit: 3,3, spredning: 1

Svarmulighed	UMV-2021: Antal	UMV-2021: Andel (%)
Ikke besvaret	1	-
Helt enig	32	9
Delvist enig	127	35
Hverken enig eller uenig	114	31
Delvist uenig	63	17
Helt uenig	17	5
Ved ikke	13	4
Ved ikke	0	0
Total	366	-



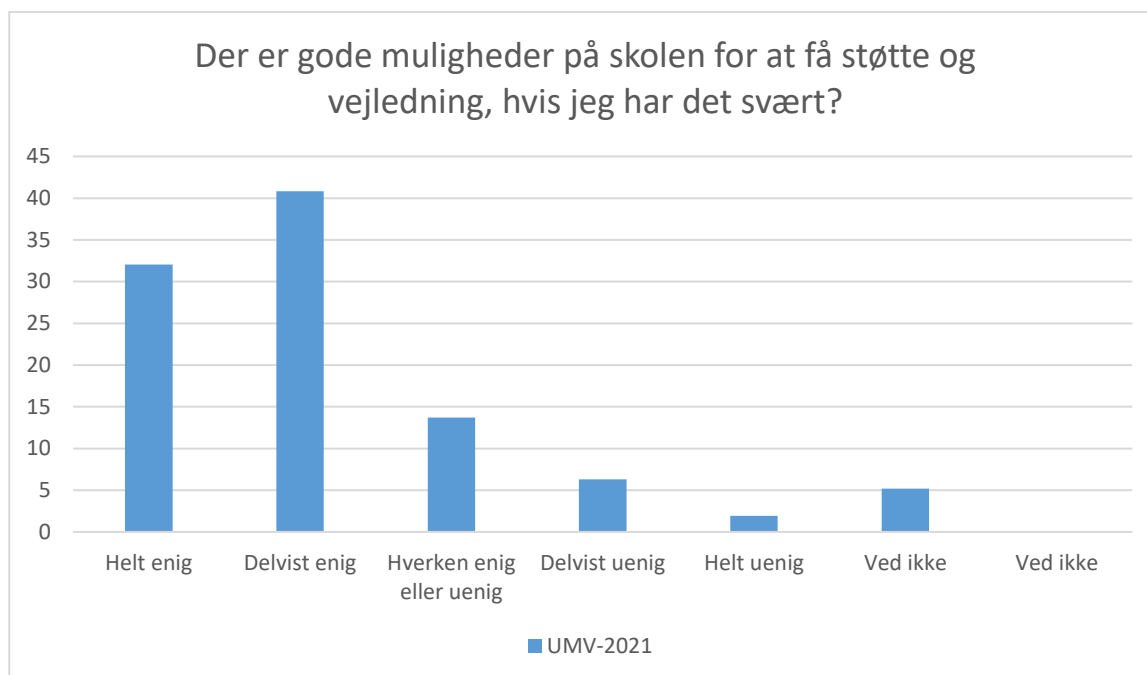
UMV-2021; Gennemsnit: 3,3, spredning: 1

Svarmulighed	UMV-2021: Antal	UMV-2021: Andel (%)
Ikke besvaret	1	-
Helt enig	38	10
Delvist enig	128	35
Hverken enig eller uenig	116	32
Delvist uenig	57	16
Helt uenig	14	4
Ved ikke	13	4
Ved ikke	0	0
Total	366	-



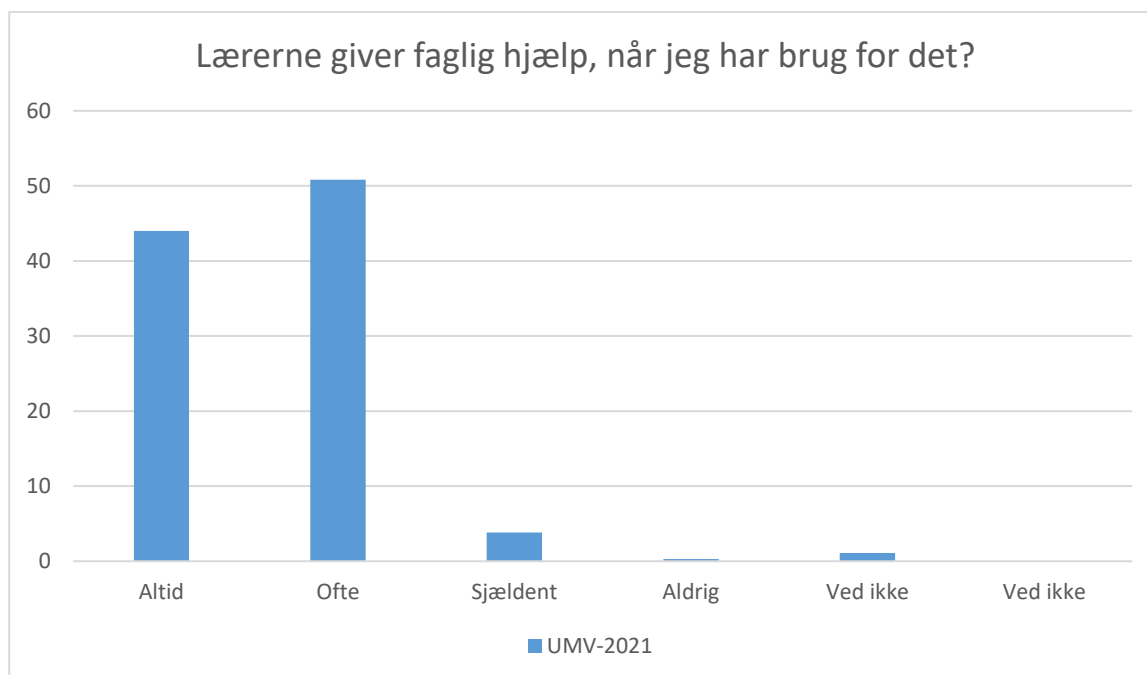
UMV-2021; Gennemsnit: 3,3, spredning: 1

Svarmulighed	UMV-2021: Antal	UMV-2021: Andel (%)
Ikke besvaret	1	-
Helt enig	35	10
Delvist enig	129	35
Hverken enig eller uenig	125	34
Delvist uenig	52	14
Helt uenig	19	5
Ved ikke	6	2
Ved ikke	0	0
Total	366	-



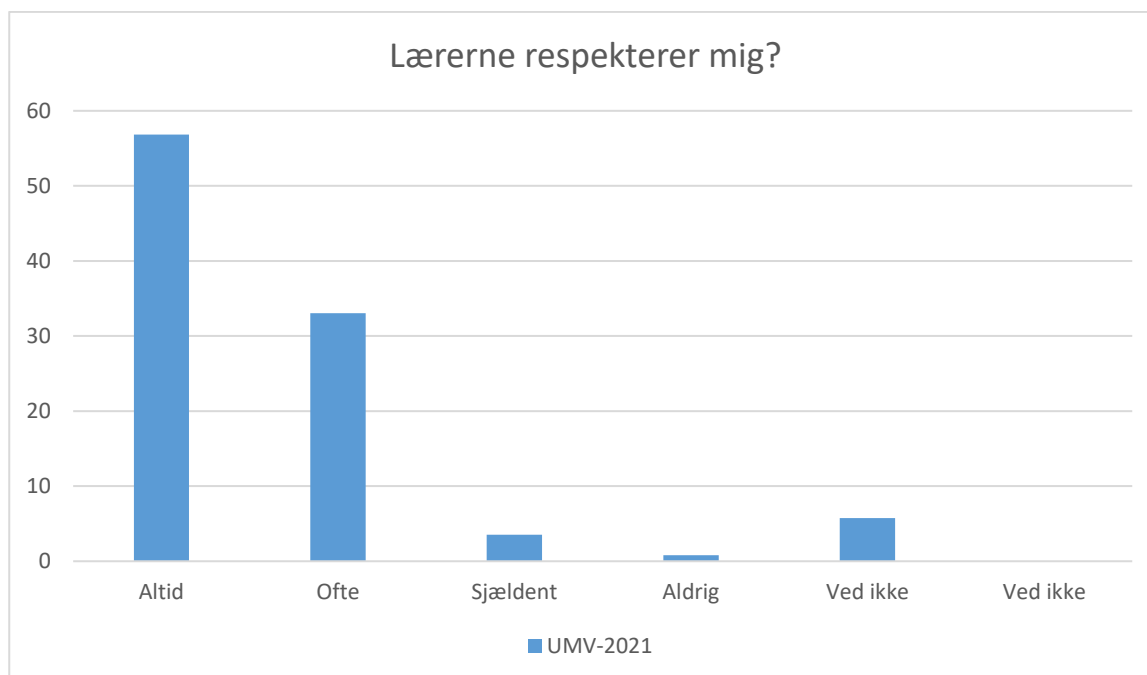
UMV-2021; Gennemsnit: 4, spredning: 1

Svarmulighed	UMV-2021: Antal	UMV-2021: Andel (%)
Ikke besvaret	2	-
Helt enig	117	32
Delvist enig	149	41
Hverken enig eller uenig	50	14
Delvist uenig	23	6
Helt uenig	7	2
Ved ikke	19	5
Ved ikke	0	0
Total	365	-



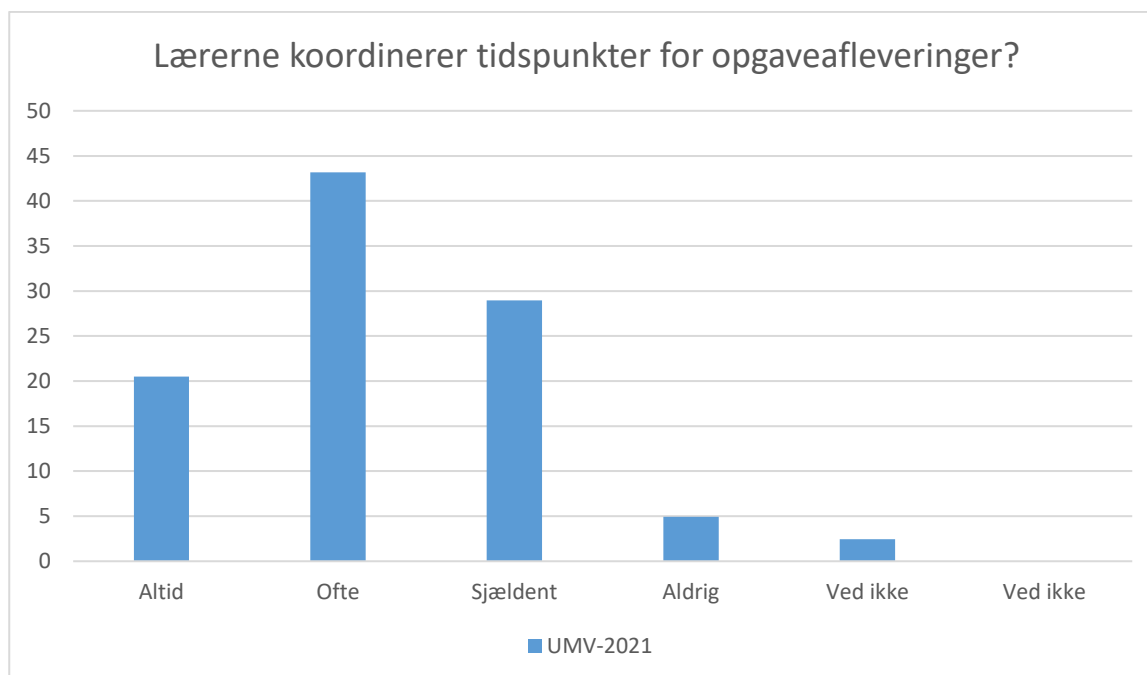
UMV-2021; Gennemsnit: 3,4, spredning: 0,6

Svarmulighed	UMV-2021: Antal	UMV-2021: Andel (%)
Ikke besvaret	1	-
Altid	161	44
Ofte	186	51
Sjældent	14	4
Aldrig	1	0
Ved ikke	4	1
Ved ikke	0	0
Total	366	-



UMV-2021; Gennemsnit: 3,5, spredning: 0,6

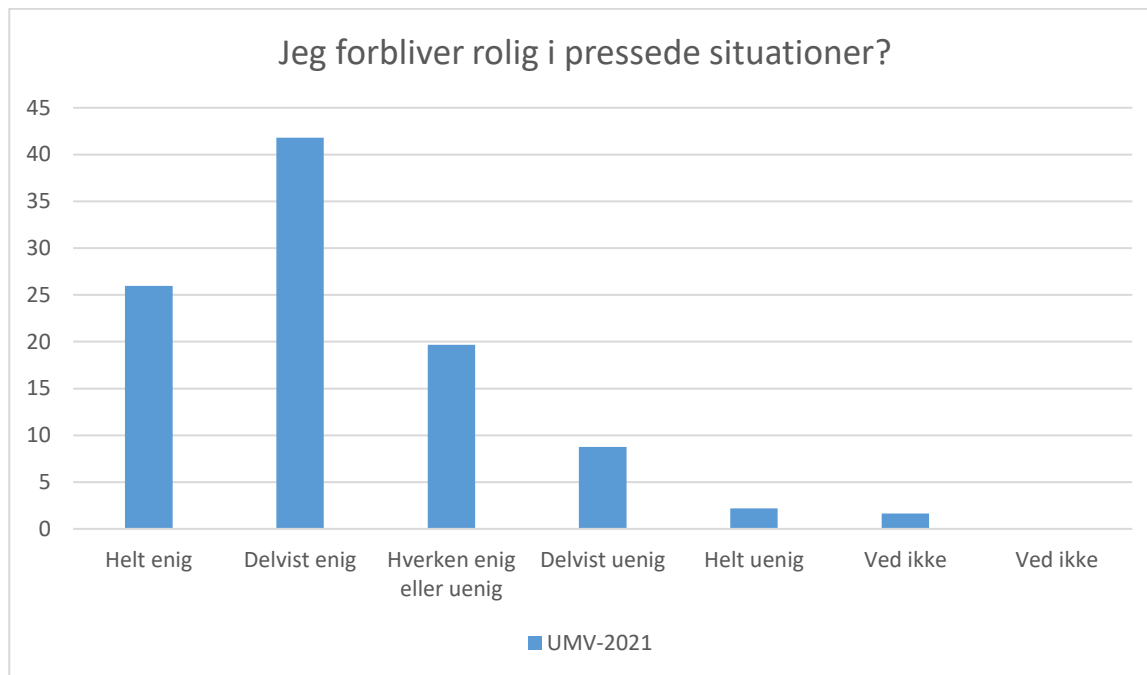
Svarmulighed	UMV-2021: Antal	UMV-2021: Andel (%)
Ikke besvaret	1	-
Altid	208	57
Ofte	121	33
Sjældent	13	4
Aldrig	3	1
Ved ikke	21	6
Ved ikke	0	0
Total	366	-



UMV-2021; Gennemsnit: 2,8, spredning: 0,8

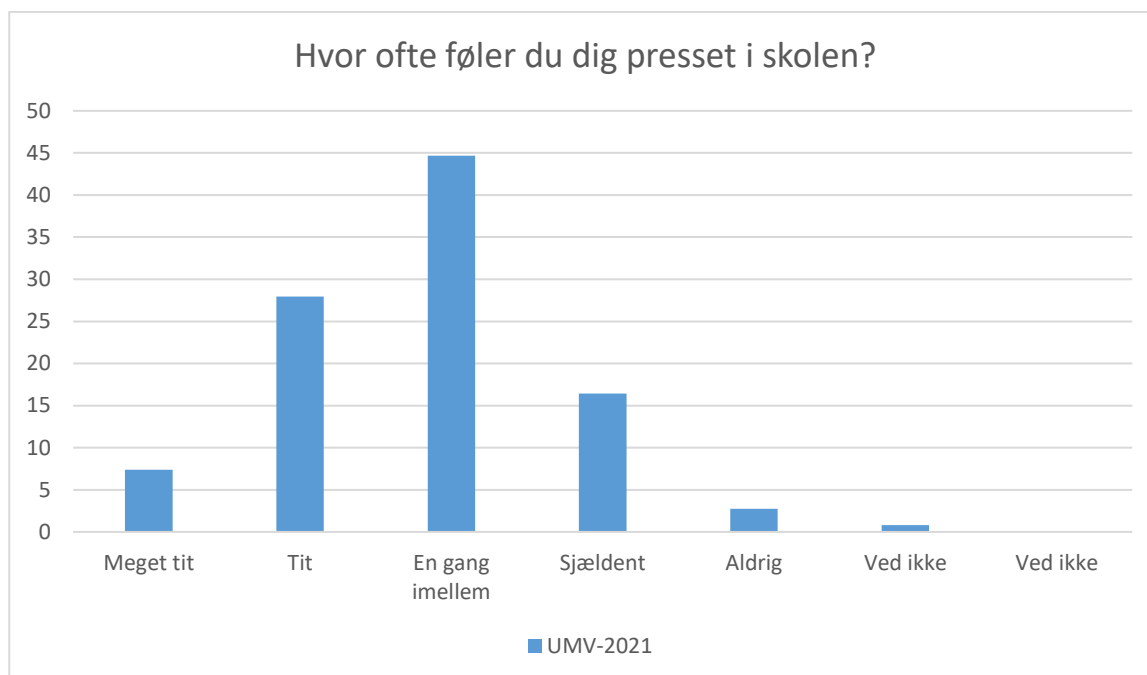
Svarmulighed	UMV-2021: Antal	UMV-2021: Andel (%)
Ikke besvaret	1	-
Altid	75	20
Ofte	158	43
Sjældent	106	29
Aldrig	18	5
Ved ikke	9	2
Ved ikke	0	0
Total	366	-

Pres og bekymringer



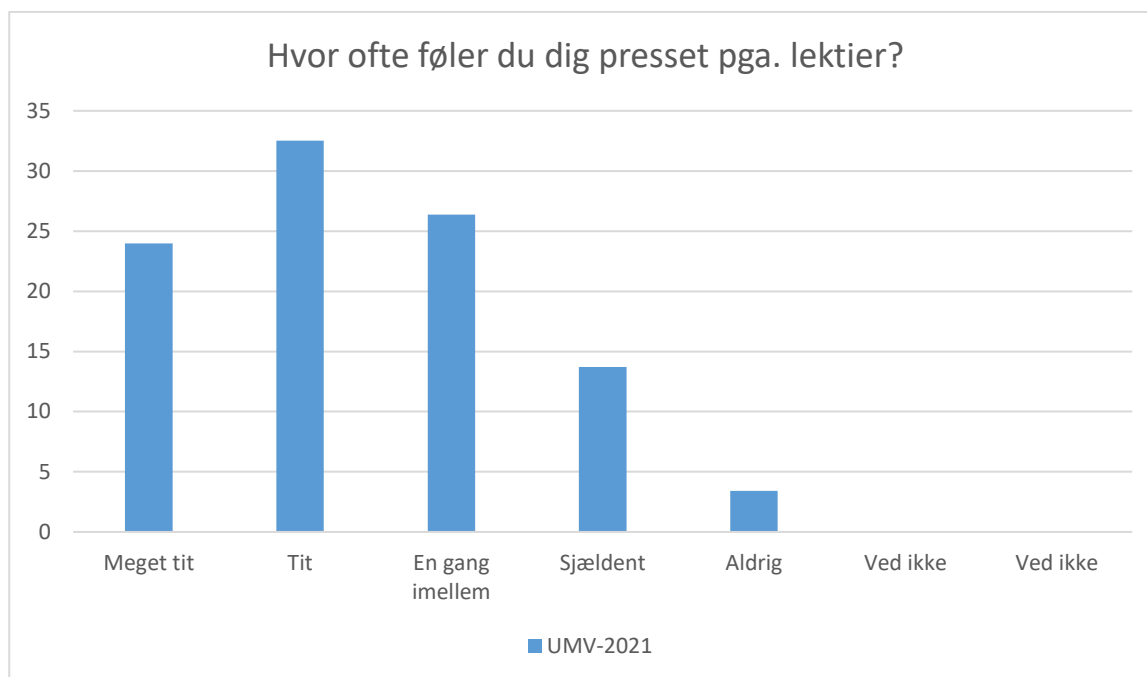
UMV-2021; Gennemsnit: 3,8, spredning: 1

Svarmulighed	UMV-2021: Antal	UMV-2021: Andel (%)
Ikke besvaret	1	-
Helt enig	95	26
Deltvist enig	153	42
Hverken enig eller uenig	72	20
Deltvist uenig	32	9
Helt uenig	8	2
Ved ikke	6	2
Ved ikke	0	0
Total	366	-



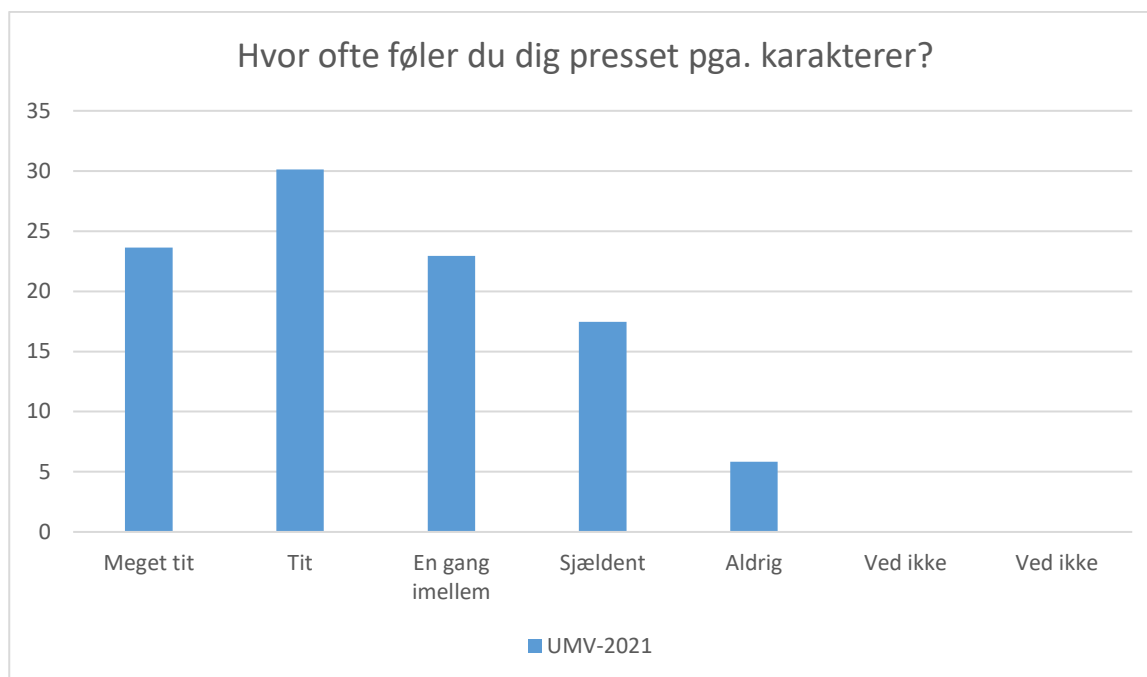
UMV-2021; Gennemsnit: 2,8, spredning: 0,9

Svarmulighed	UMV-2021: Antal	UMV-2021: Andel (%)
Ikke besvaret	2	-
Meget tit	27	7
Tit	102	28
En gang imellem	163	45
Sjældent	60	16
Aldrig	10	3
Ved ikke	3	1
Ved ikke	0	0
Total	365	-



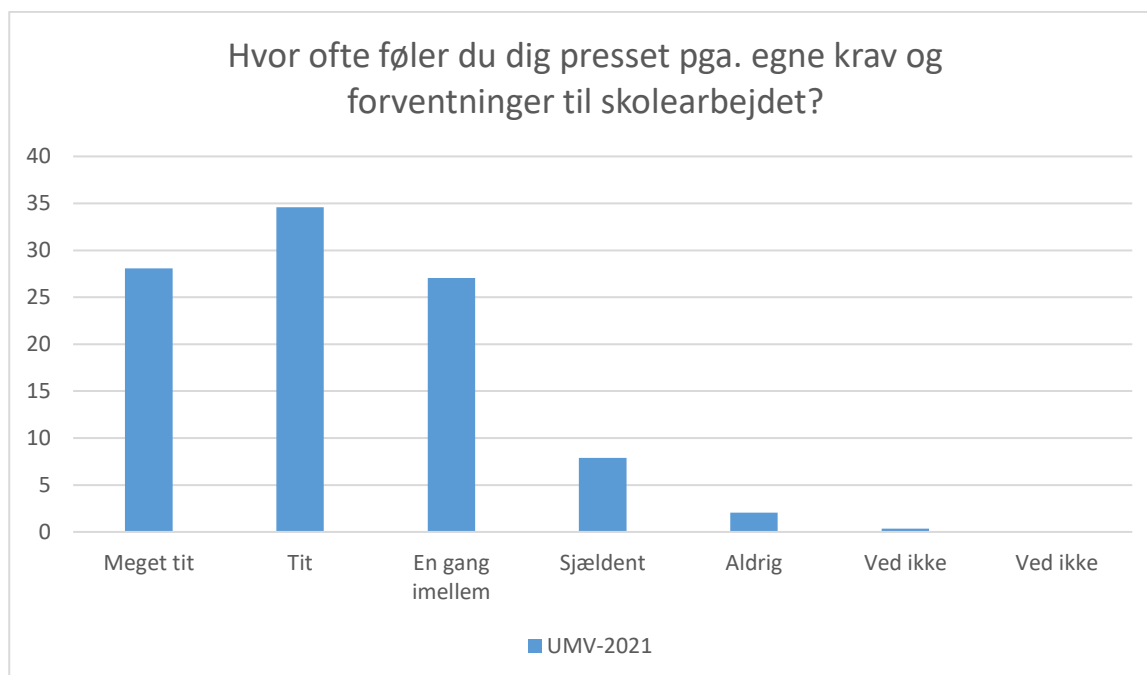
UMV-2021; Gennemsnit: 2,4, spredning: 1,1

Svarmulighed	UMV-2021: Antal	UMV-2021: Andel (%)
Ikke besvaret	75	-
Meget tit	70	24
Tit	95	33
En gang imellem	77	26
Sjældent	40	14
Aldrig	10	3
Ved ikke	0	0
Ved ikke	0	0
Total	292	-



UMV-2021; Gennemsnit: 2,5, spredning: 1,2

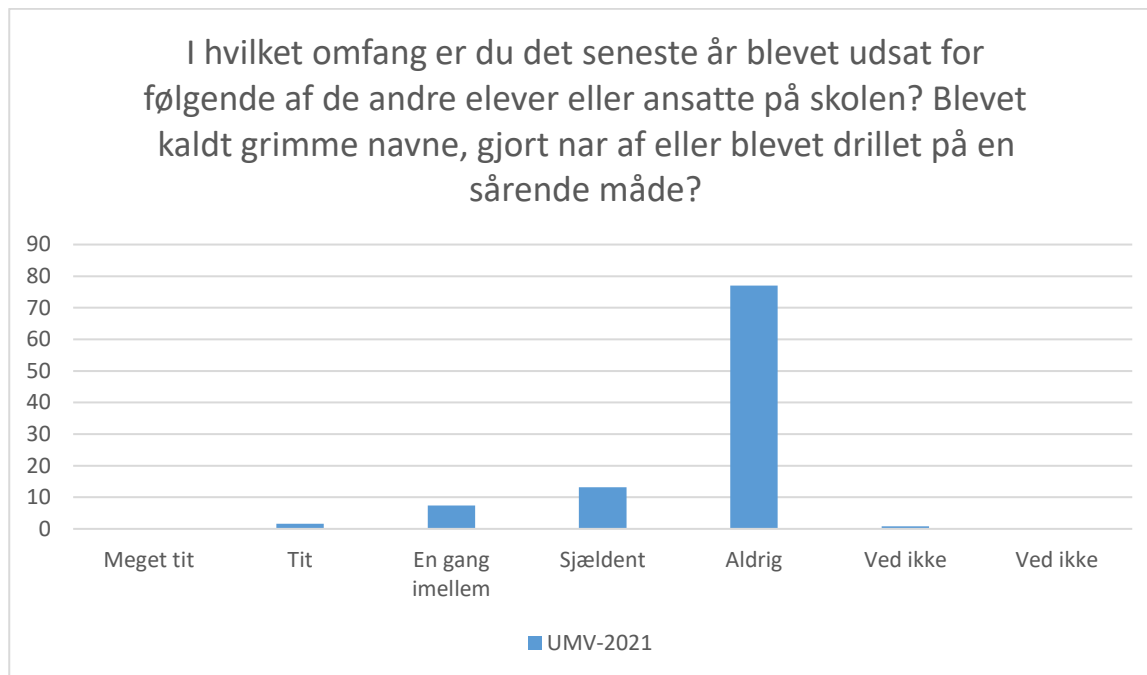
Svarmulighed	UMV-2021: Antal	UMV-2021: Andel (%)
Ikke besvaret	75	-
Meget tit	69	24
Tit	88	30
En gang imellem	67	23
Sjældent	51	17
Aldrig	17	6
Ved ikke	0	0
Ved ikke	0	0
Total	292	-



UMV-2021; Gennemsnit: 2,2, spredning: 1

Svarmulighed	UMV-2021: Antal	UMV-2021: Andel (%)
Ikke besvaret	75	-
Meget tit	82	28
Tit	101	35
En gang imellem	79	27
Sjældent	23	8
Aldrig	6	2
Ved ikke	1	0
Ved ikke	0	0
Total	292	-

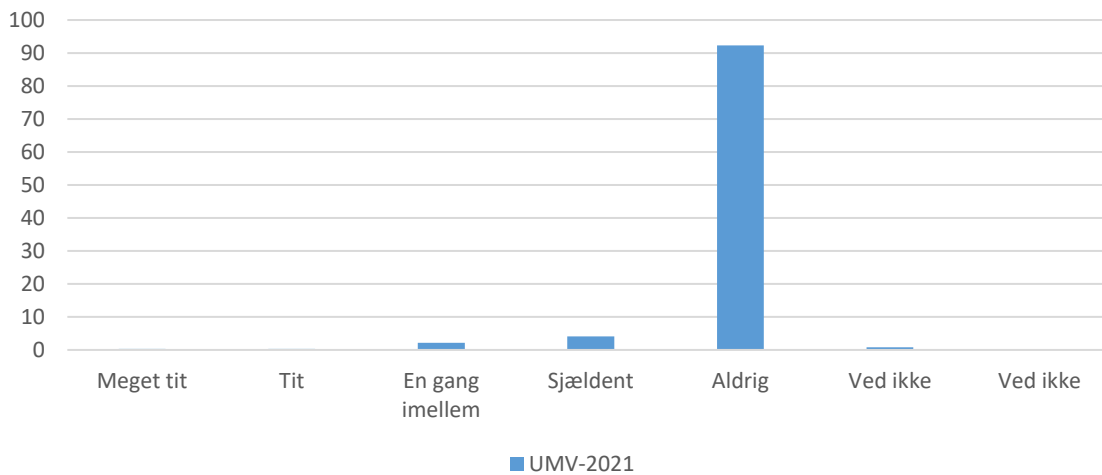
Mobning



UMV-2021; Gennemsnit: 4,7, spredning: 0,7

Svarmulighed	UMV-2021: Antal	UMV-2021: Andel (%)
Ikke besvaret	2	-
Meget tit	0	0
Tit	6	2
En gang imellem	27	7
Sjældent	48	13
Aldrig	281	77
Ved ikke	3	1
Ved ikke	0	0
Total	365	-

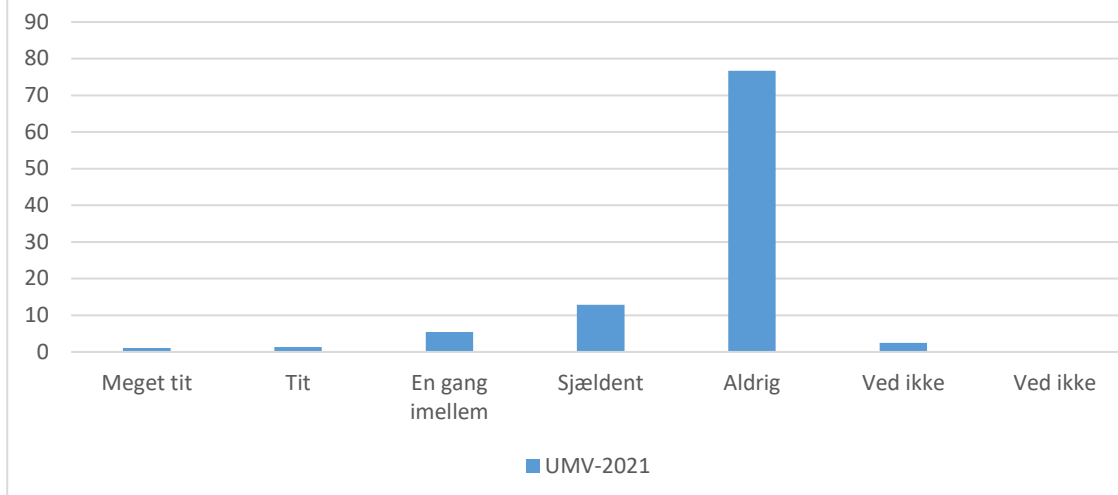
I hvilket omfang er du det seneste år blevet udsat for følgende af de andre elever eller ansatte på skolen? Blevet truet til at gøre ting, jeg ikke havde lyst til at gøre?



UMV-2021; Gennemsnit: 4,9, spredning: 0,4

Svarmulighed	UMV-2021: Antal	UMV-2021: Andel (%)
Ikke besvaret	2	-
Meget tit	1	0
Tit	1	0
En gang imellem	8	2
Sjældent	15	4
Aldrig	337	92
Ved ikke	3	1
Ved ikke	0	0
Total	365	-

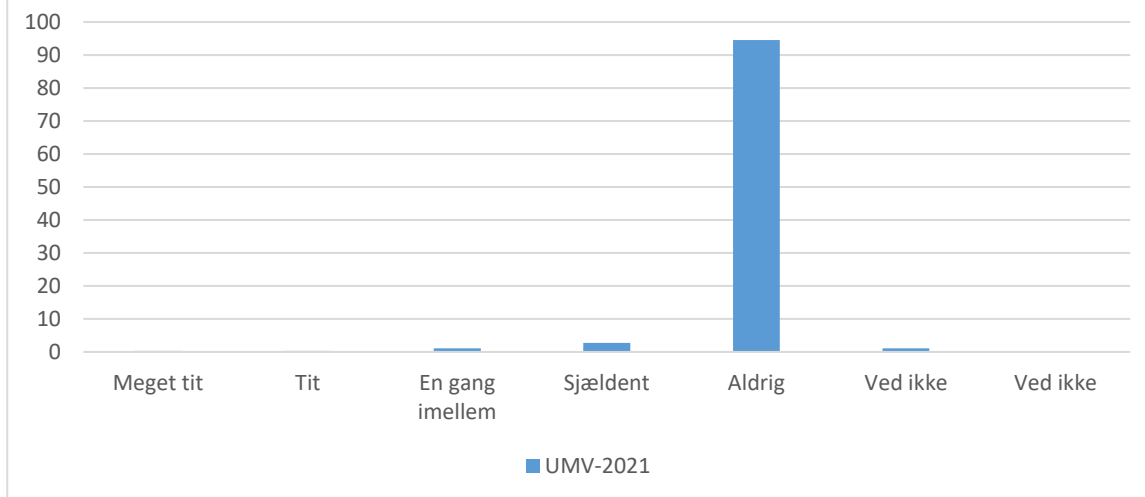
I hvilket omfang er du det seneste år blevet udsat for følgende af de andre elever eller ansatte på skolen? Blevet udsat for uønsket psykisk eller fysisk opmærksomhed?



UMV-2021; Gennemsnit: 4,7, spredning: 0,7

Svarmulighed	UMV-2021: Antal	UMV-2021: Andel (%)
Ikke besvaret	2	-
Meget tit	4	1
Tit	5	1
En gang imellem	20	5
Sjældent	47	13
Aldrig	280	77
Ved ikke	9	2
Ved ikke	0	0
Total	365	-

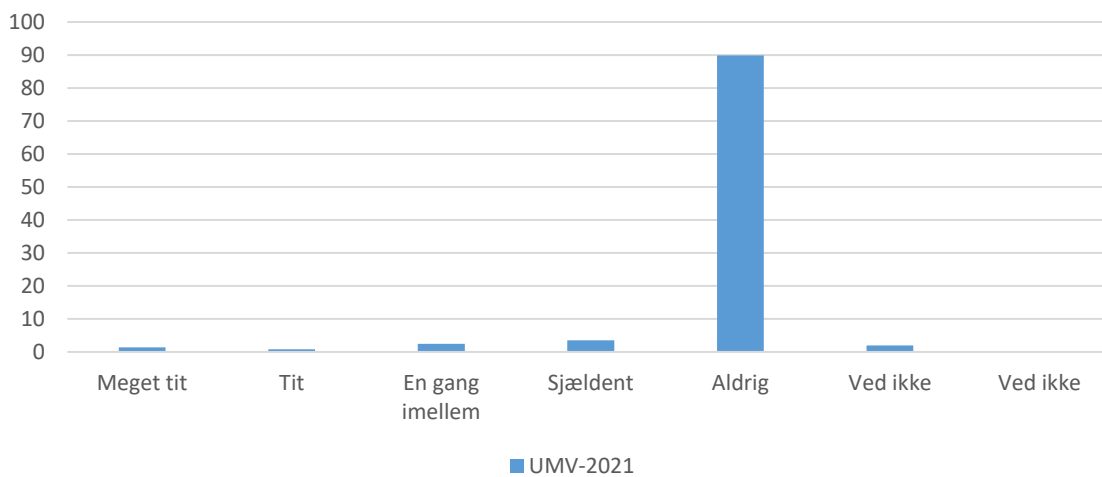
I hvilket omfang er du det seneste år blevet udsat for følgende af de andre elever eller ansatte på skolen? Digital mobning?



UMV-2021; Gennemsnit: 4,9, spredning: 0,4

Svarmulighed	UMV-2021: Antal	UMV-2021: Andel (%)
Ikke besvaret	2	-
Meget tit	1	0
Tit	1	0
En gang imellem	4	1
Sjældent	10	3
Aldrig	345	95
Ved ikke	4	1
Ved ikke	0	0
Total	365	-

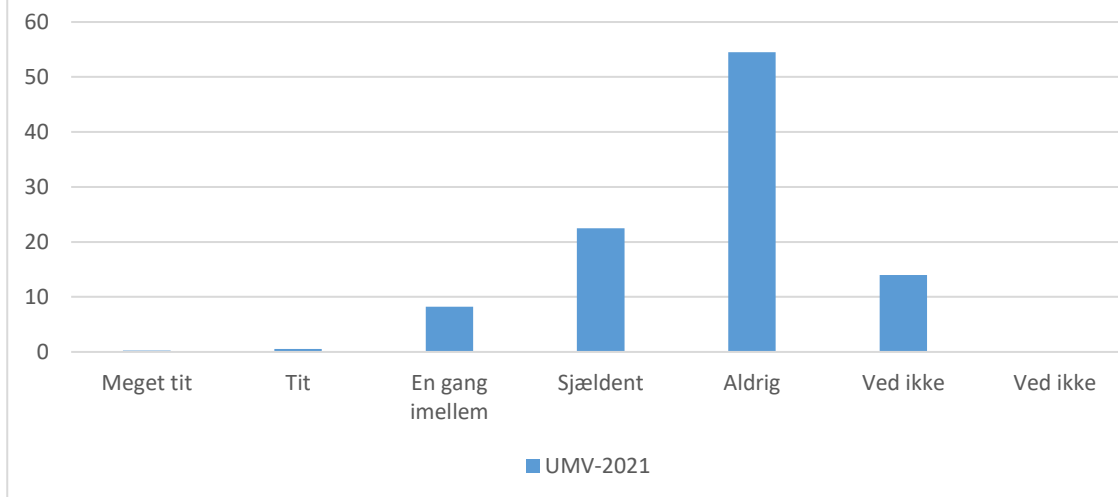
I hvilket omfang er du det seneste år blevet udsat for følgende af de andre elever eller ansatte på skolen? Blevet udsat for uønsket seksuel opmærksomhed?



UMV-2021; Gennemsnit: 4,8, spredning: 0,6

Svarmulighed	UMV-2021: Antal	UMV-2021: Andel (%)
Ikke besvaret	2	-
Meget tit	5	1
Tit	3	1
En gang imellem	9	2
Sjældent	13	4
Aldrig	328	90
Ved ikke	7	2
Ved ikke	0	0
Total	365	-

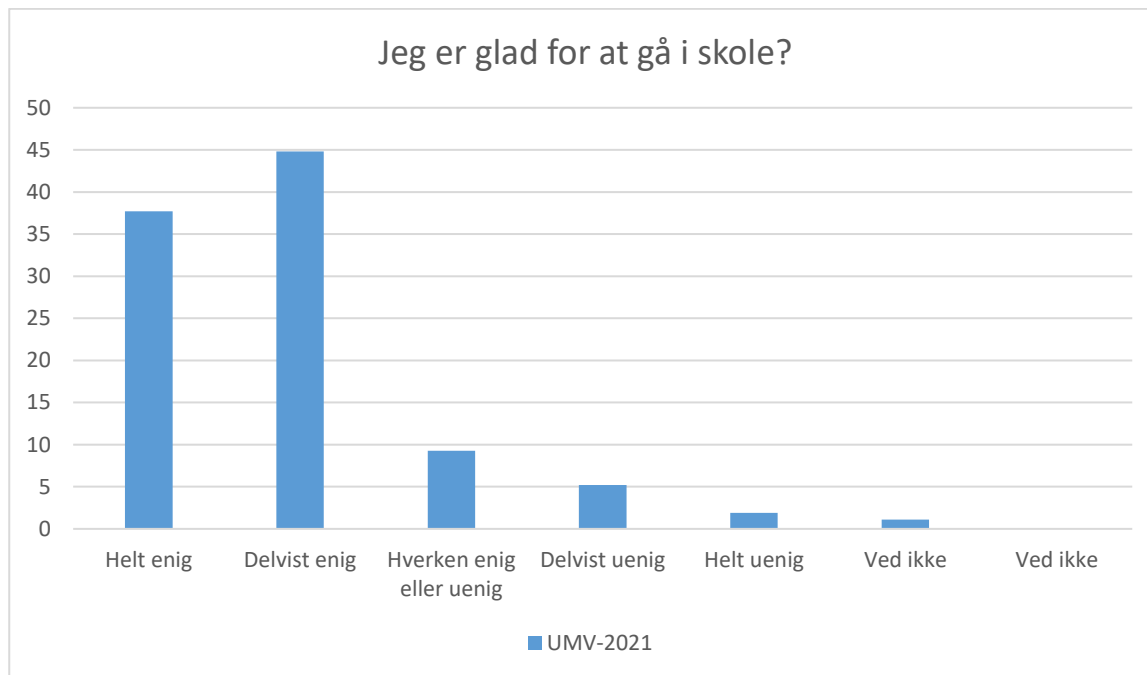
I hvilket omfang har du det seneste år oplevet, at elever eller ansatte på skolen er blevet presset til at gøre ting, som de ikke havde lyst til at gøre?



UMV-2021; Gennemsnit: 4,5, spredning: 0,7

Svarmulighed	UMV-2021: Antal	UMV-2021: Andel (%)
Ikke besvaret	2	-
Meget tit	1	0
Tit	2	1
En gang imellem	30	8
Sjældent	82	22
Aldrig	199	55
Ved ikke	51	14
Ved ikke	0	0
Total	365	-

Øvrig



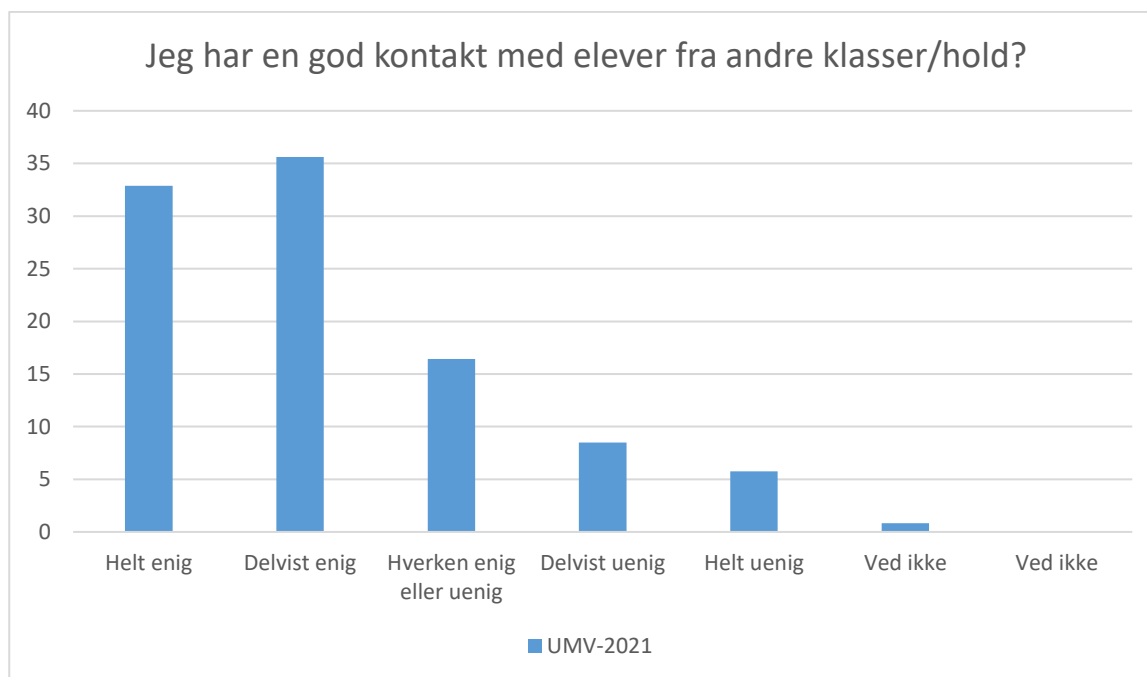
UMV-2021; Gennemsnit: 4,1, spredning: 0,9

Svarmulighed	UMV-2021: Antal	UMV-2021: Andel (%)
Ikke besvaret	1	-
Helt enig	138	38
Delvist enig	164	45
Hverken enig eller uenig	34	9
Delvist uenig	19	5
Helt uenig	7	2
Ved ikke	4	1
Ved ikke	0	0
Total	366	-



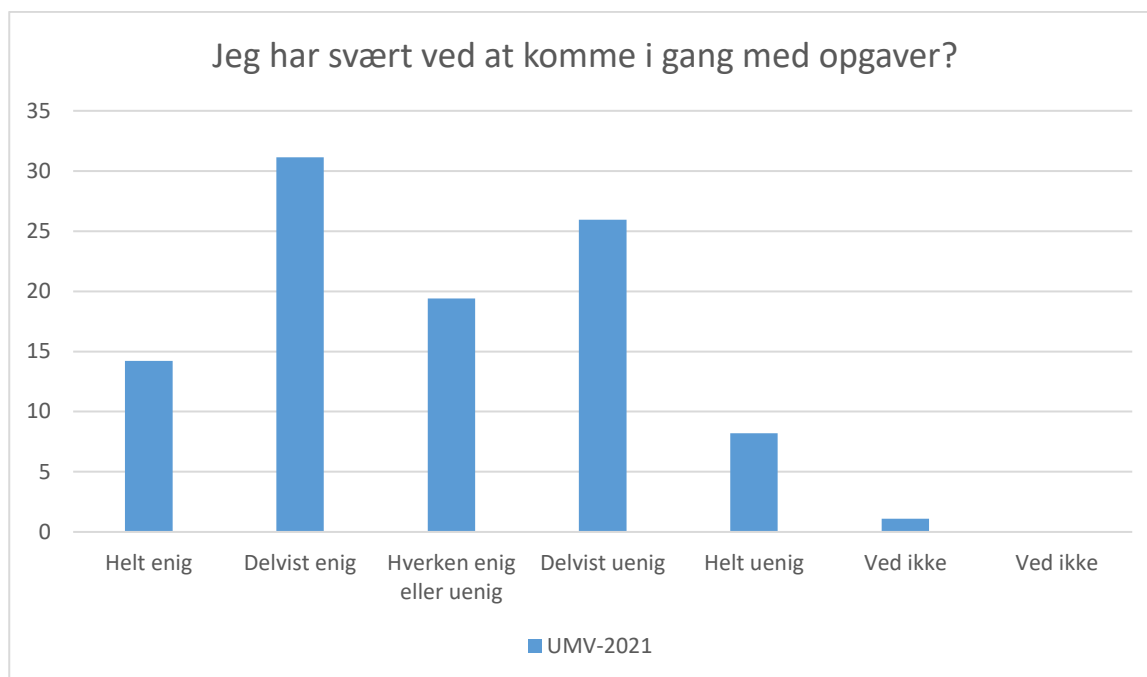
UMV-2021; Gennemsnit: 3,7, spredning: 1,2

Svarmulighed	UMV-2021: Antal	UMV-2021: Andel (%)
Ikke besvaret	1	-
Helt enig	110	30
Delvist enig	117	32
Hverken enig eller uenig	63	17
Delvist uenig	54	15
Helt uenig	19	5
Ved ikke	3	1
Ved ikke	0	0
Total	366	-



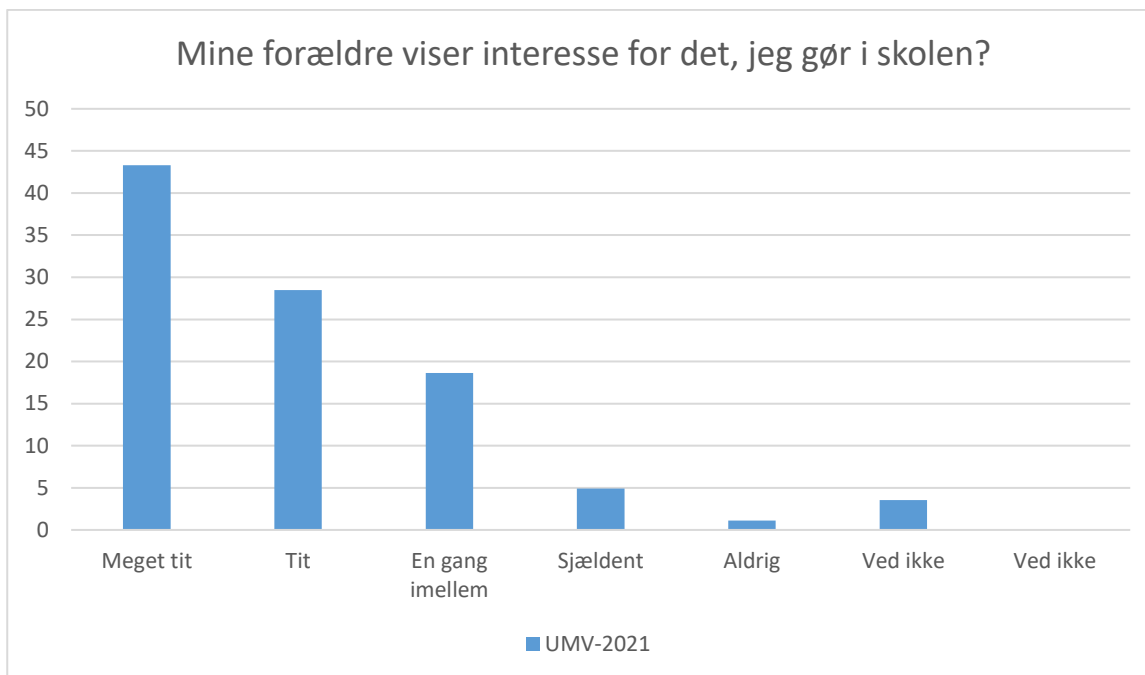
UMV-2021; Gennemsnit: 3,8, spredning: 1,2

Svarmulighed	UMV-2021: Antal	UMV-2021: Andel (%)
Ikke besvaret	2	-
Helt enig	120	33
Delvist enig	130	36
Hverken enig eller uenig	60	16
Delvist uenig	31	8
Helt uenig	21	6
Ved ikke	3	1
Ved ikke	0	0
Total	365	-



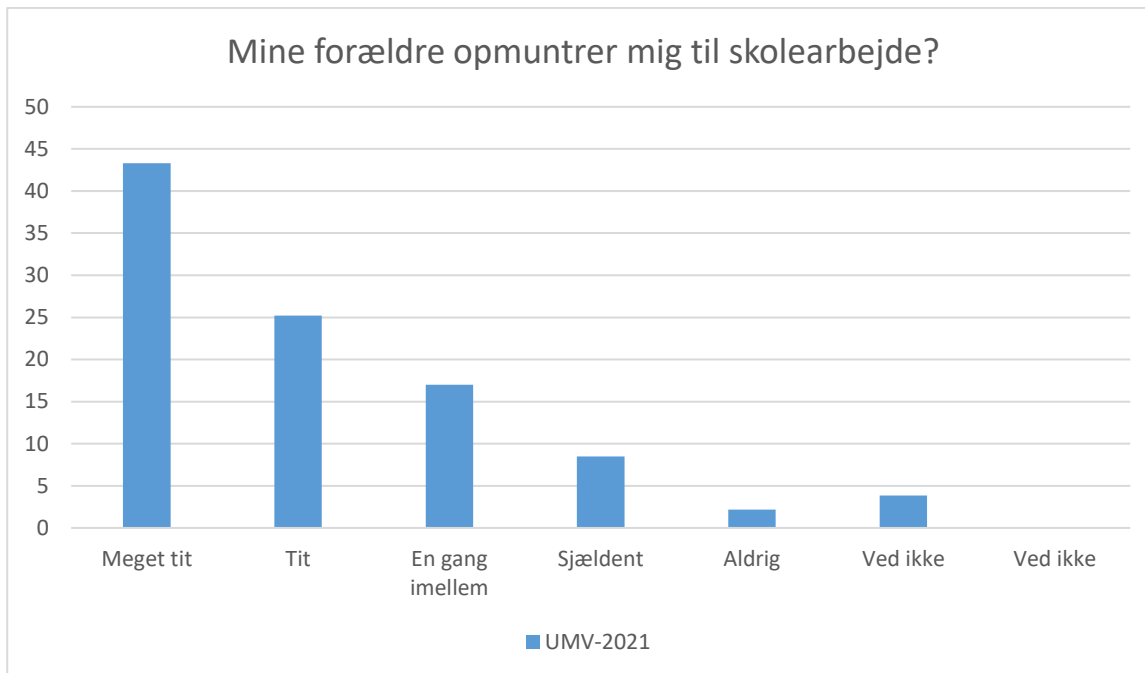
UMV-2021; Gennemsnit: 2,8, spredning: 1,2

Svarmulighed	UMV-2021: Antal	UMV-2021: Andel (%)
Ikke besvaret	1	-
Helt enig	52	14
Delvist enig	114	31
Hverken enig eller uenig	71	19
Delvist uenig	95	26
Helt uenig	30	8
Ved ikke	4	1
Ved ikke	0	0
Total	366	-



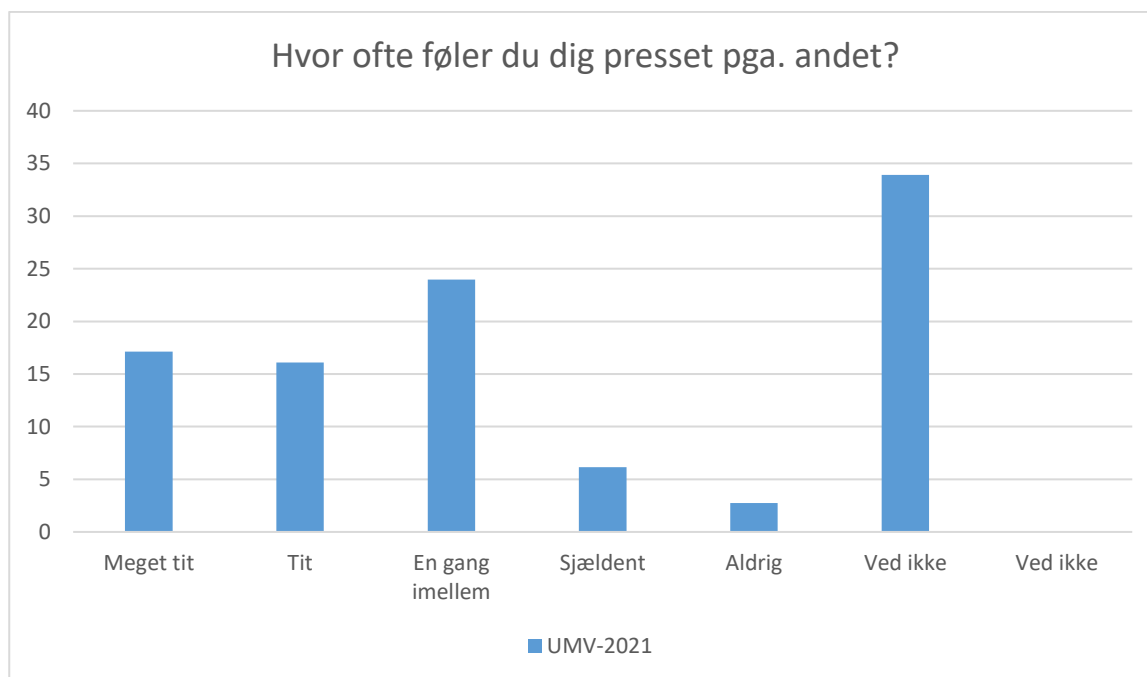
UMV-2021; Gennemsnit: 4,1, spredning: 1

Svarmulighed	UMV-2021: Antal	UMV-2021: Andel (%)
Ikke besvaret	2	-
Meget tit	158	43
Tit	104	28
En gang imellem	68	19
Sjældent	18	5
Aldrig	4	1
Ved ikke	13	4
Ved ikke	0	0
Total	365	-



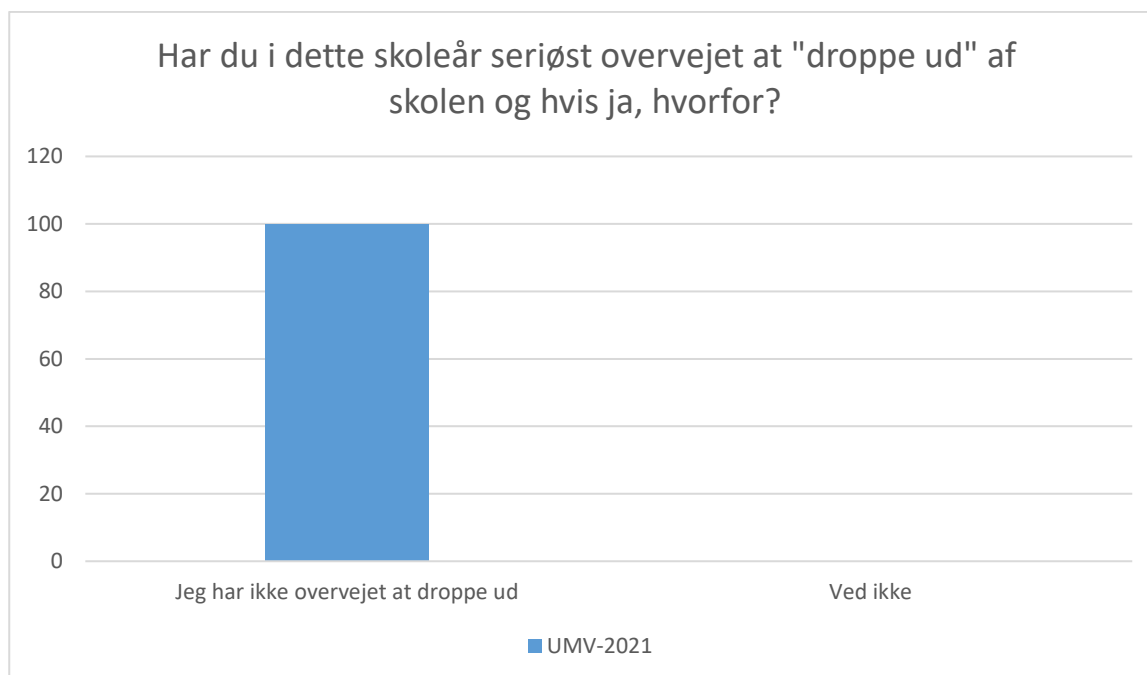
UMV-2021; Gennemsnit: 4, spredning: 1,1

Svarmulighed	UMV-2021: Antal	UMV-2021: Andel (%)
Ikke besvaret	2	-
Meget tit	158	43
Tit	92	25
En gang imellem	62	17
Sjældent	31	8
Aldrig	8	2
Ved ikke	14	4
Ved ikke	0	0
Total	365	-



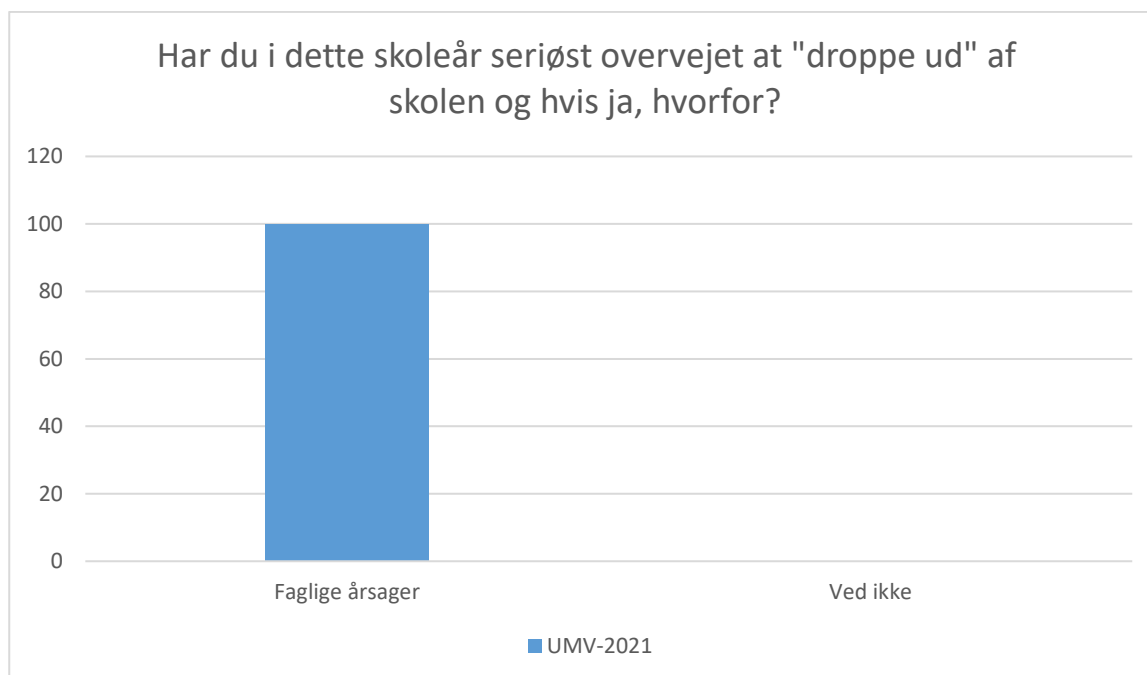
UMV-2021; Gennemsnit: 2,4, spredning: 1,1

Svarmulighed	UMV-2021: Antal	UMV-2021: Andel (%)
Ikke besvaret	75	-
Meget tit	50	17
Tit	47	16
En gang imellem	70	24
Sjældent	18	6
Aldrig	8	3
Ved ikke	99	34
Ved ikke	0	0
Total	292	-



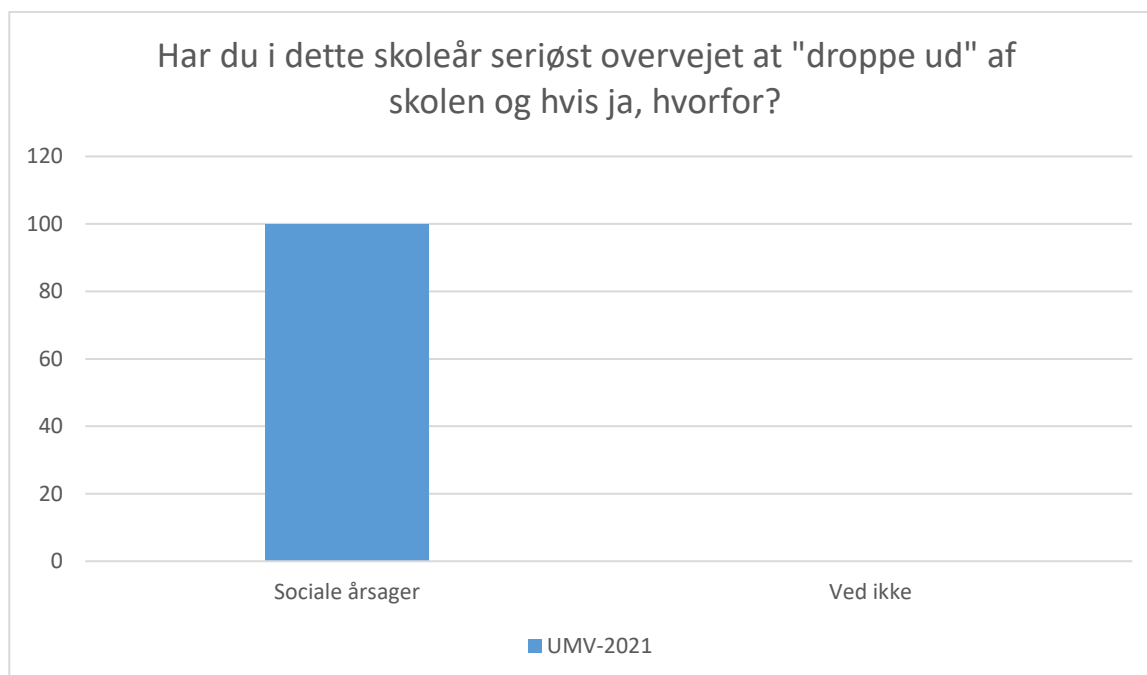
UMV-2021; Gennemsnit og spredning kan ikke beregnes.

Svarmulighed	UMV-2021: Antal	UMV-2021: Andel (%)
Ikke besvaret	103	-
Jeg har ikke overvejet at droppe ud	264	100
Ved ikke	0	0
Total	264	-



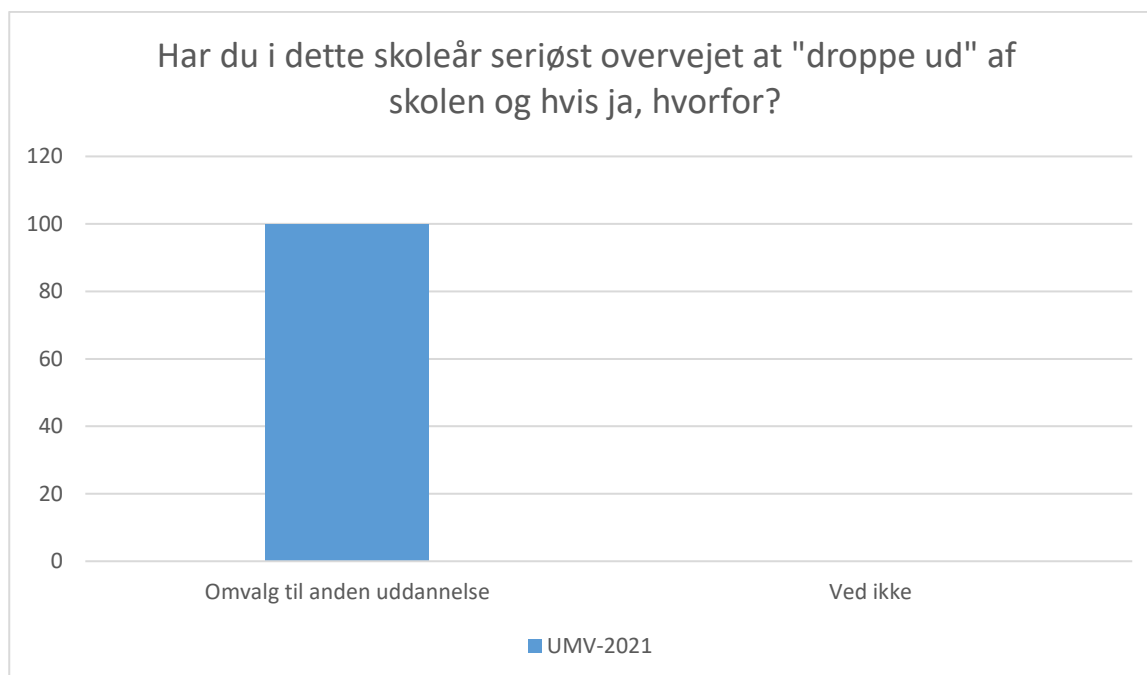
UMV-2021; Gennemsnit og spredning kan ikke beregnes.

Svarmulighed	UMV-2021: Antal	UMV-2021: Andel (%)
Ikke besvaret	334	-
Faglige årsager	33	100
Ved ikke	0	0
Total	33	-



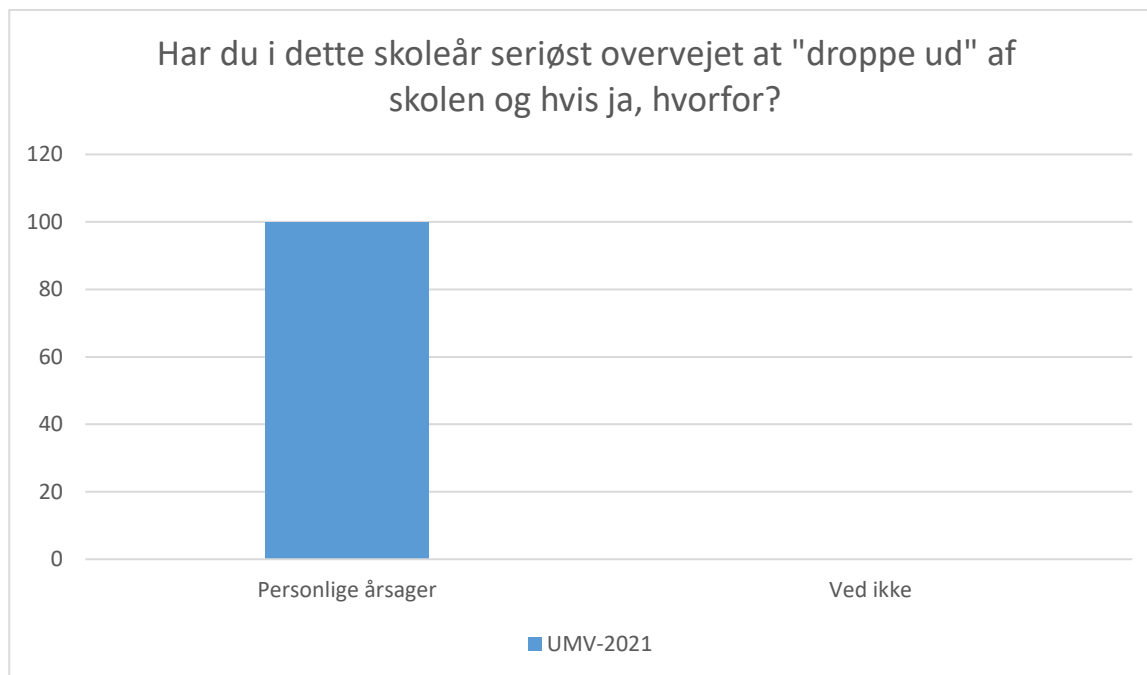
UMV-2021; Gennemsnit og spredning kan ikke beregnes.

Svarmulighed	UMV-2021: Antal	UMV-2021: Andel (%)
Ikke besvaret	329	-
Sociale årsager	38	100
Ved ikke	0	0
Total	38	-



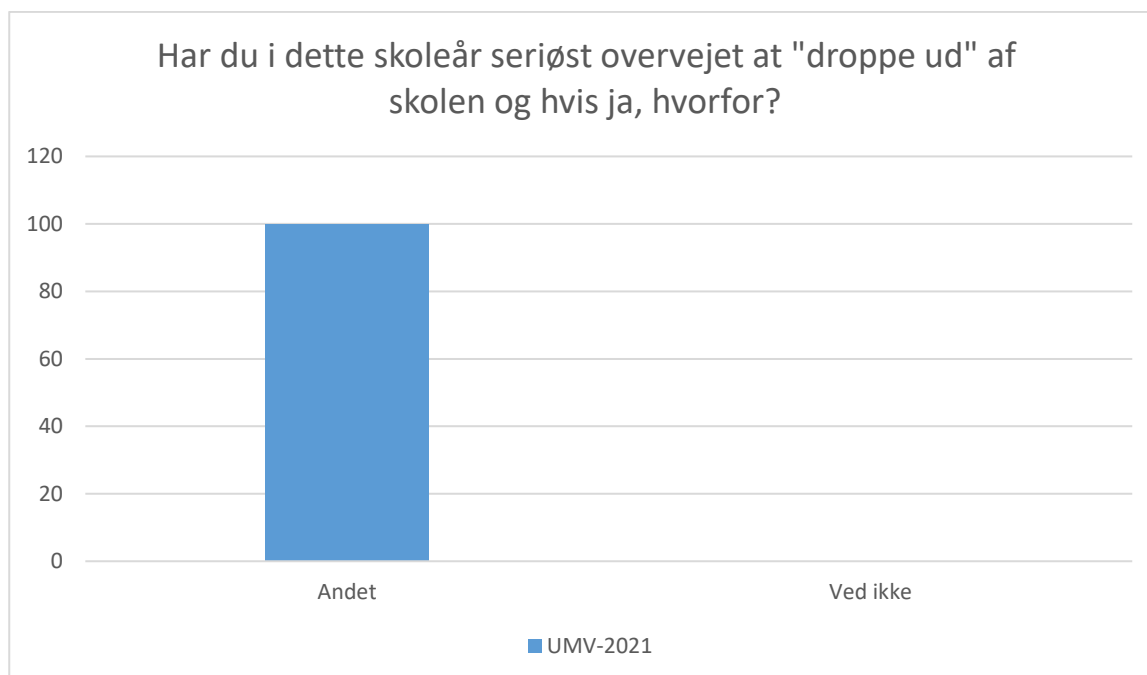
UMV-2021; Gennemsnit og spredning kan ikke beregnes.

Svarmulighed	UMV-2021: Antal	UMV-2021: Andel (%)
Ikke besvaret	338	-
Omvalg til anden uddannelse	29	100
Ved ikke	0	0
Total	29	-



UMV-2021; Gennemsnit og spredning kan ikke beregnes.

Svarmulighed	UMV-2021: Antal	UMV-2021: Andel (%)
Ikke besvaret	331	-
Personlige årsager	36	100
Ved ikke	0	0
Total	36	-



UMV-2021; Gennemsnit og spredning kan ikke beregnes.

Svarmulighed	UMV-2021: Antal	UMV-2021: Andel (%)
Ikke besvaret	347	-
Andet	20	100
Ved ikke	0	0
Total	20	-

